

S.C."REGAL" S.A. Galati  
Str.Brailei nr.17 Complexul Potcoava de Aur  
Nr.ORB J17/52/1991;CF RO 1647588  
Cont BCR nr.RO79RNCB0141032883870001  
Tel. 0236/411801;Fax 0236/414746;  
Nr. 839 / 30 04 2009

BURSA DE VALORI BUCURESTI S.A.	
04 MAY 2009	
INTRARE	IESIRE
NR. ....	<u>5618</u>

C a t r e,

B.V.B – PIATA RASDAQ  
B-dul Carol I nr.34 serot<sup>2</sup>  
BUCURESTI

Va inaintam alaturat Raportul anual la 31.12.2008 intocmit conform Regulamentului CNVM nr.1/2006, impreuna cu anexele (Bilantul prescurtat si notele explicative, declaratia persoanelor responsabile , Raportul de gestiune, Raportul comisiei de cenzori).

De asemenea va inaintam in copie comunicatul de presa publicat in ziarul ADEVARUL, prin care investitorii sunt informati cu privire la disponibilitatea acestor rapoarte , precum si locul de unde pot fi obtinute acestea.



DIRECTOR GENERAL,  
Ec.Trandafir Elena

DIRECTOR ECONOMIC,  
Mocanu Aurora

S.C."REGAL" S.A. Galati  
Str.Brailei nr.17 Complexul Potcoava de Aur  
Nr.ORB J17/52/1991;CF RO 1647588  
Cont BCR nr.RO79RNCB0141032883870001  
Tel. 0236/411801;Fax 0236/414746;  
Nr. 841 / 30 04 2009

Catre,

REDACTIA ZIARULUI "ADEVARUL"

Va rugam sa publicati in ziarul dv. din data de 4 mai 2009  
urmatorul anunt la rubrica MICA PUBLICITATE :

"S.C. REGAL S.A. GALATI pune la dispozitia investitorilor zilnic intre  
orele 10:00 – 16:00, la sediul firmei din Galati str. Brailei nr.17, Complexul  
Potcoava de Aur si pe site-ul societatii [www.regalgl.ro](http://www.regalgl.ro) RAPORTUL ANUAL  
intocmit conform Regulamentului CNVM NR.1/2006 la data de 31.12.2008.  
Relatii suplimentare la telefon nr.0236/411801"

DIRECTOR GENERAL,  
Ec.Trandafir Elena



DIRECTOR ECONOMIC,  
Mocanu Aurora

A handwritten signature in cursive script, appearing to read "Aurora S.", written over a horizontal line.

EVB

## RAPORT ANUAL

conform Regulamentului C.N.V.M. nr.1/2006  
pentru exercitiul financiar 2008  
Data raportului 31.12.2008

### SOCIETATEA COMERCIALA "REGAL" S.A.

Sediul oficial : Str. BRAILEI nr. 17 Complex Potcoava de Aur

Nr.de telefon : 0236/411801; fax 236/414647

Nr.si data inregistrarii la O.R.C. : J17/52/1991

Codul fiscal ; RO 1647588

Piata pe care se tranzactioneaza valorile materiale este RASDAQ

Capitalul social subscris si varsat este de 1750346,50 lei RON.

Principalele caracteristici ale valorilor mobiliare emise de soc.comerciala: capitalul social a fost impartit in 17.503.465 actiuni, cu o valoare nominala pe actiune de 0,1 lei RON.

#### 1.Analiza activitatii societatii comerciale

##### 1.1.a) S.C.REGAL S.A. Galati are ca activitati principale :

- alimentatie publica cod CAEN 5610;
- productie de cofetarie si patiserie si comercializarea produselor cod CAEN 1071,1072,4724 ;
- inchirieri de bunuri imobiliare proprii si leasing cod CAEN 6820.

Din totalul de 20 spatii comerciale aflate in proprietatea S.C.Regal S.A. un numar de 8 se afla in administrarea directa a societatii si anume : 5 restaurante , 1 laborator cofetarie, 1 depozit de materiale si 1 sediu.

Celelalte spatii au fost divizate si inchiriate , la 31.12.2008 existand un numar de 24 contracte de inchiriere.

Activitatea este organzata si se desfasoara cu un numar de 65 salariati.

1.1.b) S.C. REGAL S.A. Galati a fost infiintata prin Decizia Prefecturii Judetului Galati nr.171/15.10.1990.

1.1.c) Nu este cazul.

##### 1.1.d) In anul 2008 au fost vandute urmatoarele avtive:

Nr crt.	Denumire activ	Valoare contabila actualizata	Valoare contract	% din cap soc	Cumparator
1	SIMIGERIE	23429	762292	1,34	BIROU NOTARIAL CIUCA & ASOCIATII
	TOTAL	23429	762292	1,34	

1.1.e) In anul 2008 nu au avut loc schimbari semnificative .

### 1.1.1.Elemente de evaluare generala

a) Profit: In anul 2008 profitul net realizat este de 564.620 lei cu 179.824 lei mai mic decat cel realizat in anul 2007.

b) Cifra de afaceri realizata in anul 2008 este de 2.769.769 lei cu 306.598 lei mai mare decat in anul 2007.

c) Export: societatea nu are activitate de export.

d) Costuri la export: nu este cazul.

e) Procentul de piata detinut: S.C. Regal S.A.isi desfasoara activitatea in orasul Galati si detine 29% din piata in domeniul de activitate.

d) Lichiditatea :

Analizand acest indicator la 31.12.2008 se constata urmatoarele

- lichiditatea curenta este de 11,90 < 13,24 lichiditatea curenta la 2007;

- lichiditatea imediata este 11,19 < 12,42 lichiditatea curenta la 2007.

Disponibilitatile aflate in conturi la banci si in casa la 31.12.2008 sunt de 2864198 lei cu 373120 lei mai mari fata de realizarile de la 31.12.2007.

### 1.1.2. Evaluarea nivelului tehnic al societatii

La unitatile aflate in administrare directa nivelul tehnic este asa cu rezulta din situatia de mai jos:

<i>Nrt crt</i>	<i>Denumirea unitatii</i>	<i>Vechime spatiu</i>	<i>Ultima modern.</i>	<i>Dotari tehnice</i>	<i>Dotari comrciale</i>	<i>Uzurz scriptica</i>	<i>Uzura morala</i>
1	Rest.Pescarul	6 ani	Sept.2008	Nov.2008	Oct.2008	17,08%	10,00%
2	Sediu Potcoava	37 ani	Mart.2006	Nov.2008	-	76,14%	20,00%
3	Complex Carpati	33 ani	Febr.2005	-	-	69,50%	50,00%
4	Complex Aeroport	22 ani	Iulie 2008	-	-	51,55%	60,00%
5	Dep.marfuri	33 ani	-	-	-	69,50 %	50,00%
6	Bar Amandina	32 ani	-	-	-	68,62%	70,00%
7	Cofetaria Casata	27 ani	-	-	-	60,56%	70,00%
8	Rest.Locomotiva	27 ani	Mai 2005	-	-	99,50%	100,00%
9	Terasa Intim	38 ani	Mai 2008	Mart.2007	Dec.2007	77,83%	50,00%
10	Terasa Tineretului	16 ani	Sept.2006	Mart.2007	Mai 2005	74,22%	50,00%
11	Rest.Olt III	26 ani	Oct.2005	Febr.2005	Oct.2005	59,14%	50,00%
12	Bacania Olt III	26 ani	Iunie2007	-	-	59,44%	50,00%

<i>Nrt crt</i>	<i>Denumirea unitatii</i>	<i>Vechime spatiu</i>	<i>Ultima modern.</i>	<i>Dotari tehnice</i>	<i>Dotari comrciale</i>	<i>Uzurz scriptica</i>	<i>Uzura morala</i>
13	Bar Dunareana	25 ani	-	-	-	57,39%	50,00%
14	Rest.Malina	30 ani	Mart.2007	Mart.2007	Dec.2004	65,04%	70,00%
15	Rest.Orient	17 ani	Dec.2005	-	-	83,99%	100,00%
16	Bar Brates Port	27 ani	Mart.2007	Mart.2007	-	60,56%	70,00%
17	Rest.Elite	37 ani	Sept.2006	Oct.2004	Nov.2007	5,01%	5,00%
18	Bar L2	23 ani	-	-	-	54,73%	60,00%
19	Atelier Tamplarie	17 ani	Mart.200	-	-	64,21%	100,00%
20	Depozit Materiale	42 ani	Iulie.2000	-	-	100,00%	100,00%

a) Principala piata de desfacere este in municipiul Galati, dar societatea desface produse si in judetul Galati.

b) Ponderea fiecarii categorii de activitate in totalul cifrei de afaceri pentru ultimii trei ani rezulta din tabelul de mai jos:

<i>Indicatorul</i>	<i>Sume 2006</i>	<i>%</i>	<i>Sume 2007</i>	<i>%</i>	<i>Sume 2008</i>	<i>%</i>
Vanzari marfa	2090610	76,67	1743551	70,78	1714866	61,91
Venit.inch.si leasing	522955	19,18	549418	22,32	872192	31,49
Vanzari laborator	64539	2,37	116086	4,71	121380	4,38
Alte venituri	48682	1,78	54116	2,19	61331	2,22
<b>CIFRA DE AFACERI</b>	<b>2726786</b>	<b>100,00</b>	<b>2463171</b>	<b>100,00</b>	<b>2769769</b>	<b>100,00</b>

c) Nu este cazul.

### **1.1.3. Evaluarea activitatii de aprovizionare tehnico-materiala**

S.C. REGAL S.A. se aprovizioneaza cu materii prime si materiale de la principalii furnizori din Galati. Nu s-au creat stocuri supranormative deoarece aprovizionarea se face numai cu strictul necesar pentru desfasurarea corespunzatoare a activitatii.

### **1.1.4. Evaluarea activitatii de vanzare**

Vanzarile de marfuri in anul 2008 reprezinta 98,35% din vanzarile anului 2007 si 82,03 % fata de vanzarile anului 2006.

### 1.1.5. Evaluarea aspectelor legate de personalul societatii

a) Numarul mediu scriptic al angajatilor societatii in anul 2008 este de 65 persoane , condusi de un consiliu de administratie format din 3 membri. Din totalul de 65 persoane 4 sunt cu studii superioare, 50 cu studii medii si 11 cu cursuri de calificare.

b) Raporturile dintre consiliul de administratie si angajati sunt de cooperare si consultare in luarea deciziilor . Gradul de sindicalizare este 100%, toti salariatii societatii fiind membri de sindicat.

### 1.1.6. Evaluarea aspectelor privind mediul inconjurator

S.C.REGAL S.A. Galati prin activitatea de baza nu are impact asupra mediului inconjurator si nu sunt litigii cu privire la incalcarea legislatiei privind protectia mediului inconjurator. Toate unitatile societatii au autorizatii de functionare si cele de mediu sunt vizate la zi.

### 1.1.7. Evaluarea activitatii de cercetare si dezvoltare

In anul 2008 s-au inregistrat cheltuieli pentru studii si cercetare in suma de 850 lei , iar pentru anul 2009 a fost prevazuta suma de 4000 lei .

### 1.1.8. Evaluarea activitatii societatii privind managementul riscului

Riscul este o variabila anatomica a rentabilitatii din activitatea economica. In gestiunea financiara a societatii riscul este structurat in doua grupe de indicatori;

- A – Variabilitatea profitului;

- B – Capacitatea societatii de a face fata angajamentelor asumate.

A. Analizand profitabilitatea societatii in anul 2007 comparativ cu ultimii doi ani, observam urmatoarele:

<i>INDICATORI</i>	<i>2006</i>	<i>2007</i>	<i>2008</i>
a) Cifra de afaceri	2726786	2463171	2769769
b) Profitul net	682784	744244	564420
c) Rata profitului net	25,04 %	30,21 %	20,38 %

B. Capacitate societatii de a face fata angajamentelor asumate fata de terti (riscul de faliment) se poate aprecia prin:

1. Analiza statica a echilibrarilor financiare din Nota nr.9 anexa la bilant:

a) Lichiditatea

Indicatori de lichiditate - lichiditate curenta = 11,90

- lichiditate imediata = 11,19

b) Gradul de indatorare - 0

### 1.1.9. Elemente de perspectiva privind activitatea societatii

Analizand tendintele , elementele, evenimentele si factorii de incertitudine si de risc care ar putea afecta lichiditatea societatii constatam ca nu sunt semne de ingrijorare. Conform BVC pe anul 2009 , cifra de afaceri planificata este de 3240150 lei cu 470381 lei mai mare decat cea realizata in anul 2008.

Periodic vor fi analizate evenimentele, tranzactiile si eventualele schimbari economice care ar putea afecta semnificativ veniturile din activitatea de baza pentru eliminarea oricaror disfunctionalitati.

### 2. Active corporale ale societatii

Activele corporale (constructiile) apartinand societatii la 31.12.2008 sunt urmatoarele:

<i>Nr. crt</i>	<i>Spatiul comercial</i>	<i>Datorii apa</i>	<i>Datorii termoficare</i>	<i>Datorii en.electica</i>	<i>Grad uzura%</i>
1	Rest.Pescarul	-	-	-	17,08
2	Sediul Potcoava	-	-	-	76,14
3	Complex.Carpati	-	-	-	69,50
4	Complex Aeroport	-	-	-	51,55
5	Dep.marfuri	-	-	-	69,50
6	Bar Amandina	-	-	-	68,62
7	Cofetaria Casata	-	-	-	60,56
8	Rest.Locomotiva	-	-	-	99,50
9	Terasa Intim	-	-	-	77,83
10	Terasa Tineretului	-	-	-	74,22
11	Rest.Olt III	-	-	-	59,14
12	Bacanie Olt III	-	-	-	59,44
13	Bar Dunareana	-	-	-	57,39
14	Rest.Malina	-	-	-	65,04
15	Rest.Orient	-	-	-	83,99
16	Bar Brates Port	-	-	-	60,56
17	Rest. Elite	-	-	-	5,01
18	Bar L2	-	-	-	54,73
19	Atelier Tamplarie	-	-	-	64,21
20	Dep.Materiale	-	-	-	100,00

**2.3. La 31.12.2008 societatea avea titluri de proprietate pentru majoritatea terenurilor.**

**3. Piata valorilor mobiliare emose de societatea comerciala**

**3.1. S.C. REGAL S.A. Galati negociaza valorile mobiliare pe piata extrabursiera RASDAQ.**

**3.2. Detinatorii de actiuni la data de 31.12.2008 conform situatiilor primite de la Depozitarul central sunt urmatorii:**

<i>Nr. crt</i>	<i>Actionari</i>	<i>Nr. de actiuni</i>	<i>Valoarea capitalului social</i>	<i>%</i>
1	SIF MOLDOVA	16243465	1624346,50	92,80143
2	Actionari pers.fizice	823912	82391,20	4,70714
3	F.P.S	423515	42351,50	2,41961
4	Actionari pers.juridice	12573	1257,30	0,07182
	<b>TOTAL</b>	<b>17503465</b>	<b>1750346,50</b>	<b>100,00000</b>

**3.3 dividende brute inregistrate in ultimii trei ani.**

<i>Nr.crt.</i>	<i>Actionari</i>	<i>2006</i>	<i>2007</i>	<i>2008</i>
1	SIF MOLDOVA	336671	332796	397008
2	AVAS	0	0	10351
3	Actionari pers.fizice	16852	16889	20138
4	Actionari pers.juridice	495	249	307
	<b>Total</b>	<b>354018</b>	<b>349934</b>	<b>427804</b>

**4. Conducerea societatii comerciale "REGAL" S.A. Galati**

**4.1. Administratorii societatii sunt urmatorii :**

**Trandafir Elena - presedinte C.A. - director generalal**  
**Antochi Marta - membru**  
**Dima Felicia - membru**

**a)1. TRANDAFIR ELENA - economist, lucreaza in societate din anul 1990 si a avut urmatoarele functii:**

**1990 – 1995 sef birou comercial**  
**1995 – 1997 director comercial**  
**1997 – prezent director general**

**2. ANTOCHI MARTA - inginer – SIF MOLDOVA – Bacau**

1993 – 1993 profesor Sc.gen.nr.16 Bacau  
1993 – prezent inspector SIF MOLDOVA - Bacau

**3. DIMA FELICIA** - inginer SIF MOLDOVA - Filiala Galati  
1979 – 1993 inginer Industria Carnii Galati  
1993 – prezent Expert SIF MOLDOVA – Filiala Galati

**4.2. Conducerea executiva a societatii este asigurata de :**  
Mocanu Aurora - director economic  
Balan Paula - sef birou personal salarizare  
Lungeanu Elena- sef birou financiar

a) Termenul pentru care persoanele fac parte din conducerea executiva este nedeterminat.

b) Nu este cazul

**4.3. Nuste cazul.**

### 5. Situatia financiar – contabila

a) Referitor la evolutia potentialului financiar al societatii pe ultimii trei ani (2006,2007,2008) mentionam datele din tabelul urmator:

<i>Evolutia potentialului financiar</i>	2006	2007	2008
1. ACTIV total	7897439	8252813	8080038
1.1.Active imobilizate	4990563	4325169	4395698
1.2.Active circulante	3174846	3901118	3632528
- disponibilitati	2024609	2491078	2864198
1.3.Conturi de regularizare	32030	26526	51812
2. PASIV total	7897439	8252813	8080038
2.1. Capitaluri proprii	7101399	7719974	7563853
2.2.Obligatii totale	501392	450049	453415
2.3. Conturi de regularizare	223844	0	0
2.4. Provizioane	70804	82790	62770

b) Contul de profit si pierderi pe ultimii trei ani (2006,2007,2008) exprima evolutia economico – financiara a societatii conform datelor din tabelul de mai jos:

<i>Evolutia potentialului financiar</i>	<b>2006</b>	<b>2007</b>	<b>2008</b>
I. VENITURI TOTALE ,din care:	4314481	4372101	4032068
- cifra de afaceri	2726786	2463171	2769769
1.1. Venituri din exploatare	4061700	4092470	3781743
- vanzari de marfuri	2090610	1743551	1714866
- venituri din productie	182564	245860	269775
- venituri din inchirieri si leasing	522955	549418	872192
- venituri din activitati diverse	46632	53297	61330
- venituri din lucrari executate	2050	819	0
- alte venituri	1216889	1499525	863580
1.2. Venituri financiare	252781	279631	250325
II.CHELTUIELI TOTALE,din care:	3462903	3484568	3299742
- cheltuieli priv.marfurile	1105809	799796	713576
- cheltuieli materiale	300615	303694	314455
- cheltuieli cu personalul + tichete	784927	1003715	1074747
- cheltuieli lucrari servicii terti	84603	170133	140892
- chelt cu impozite si taxe	16228	139497	151059
- cheltuieli cu amortizarea	331869	335829	312490
- alte cheltuieli exploatare	513464	731904	592523
2. Cheltuieli financiare	58736	74357	344582
3. Cheltuieli extraordinare	0	394	0
III.PROFIT BRUT	851578	887533	732326
IV.IMPOZIT PE PROFIT	168794	143289	167906
V. PROFIT NET	682784	744244	564420

**c) La nivelul numerarului in cadrul activitatii de baza au existat urmatoarele schimbari : totalul contului 531.1 "Casa in lei" la inceputul anului de referinta (2008) a fost de 38977 lei, iar la 31.12.2008 a fost de 33227 lei.**



**DIRECTOR GENERAL,  
Ec. Trandafir Elena**

**DIRECTOR ECONOMIC,  
Mocanu Aurora**

Judetul: 17--GALATI

Entitate: SC REGAL SA

Adresa: localitatea GALATI, str. BRAILEI, nr. 17, tel. 0236/411800

Numar din registrul comertului: J17/52/1991

Forma de proprietate: 34--Societati comerciale pe actiuni

Activitatea preponderanta (cod si denumire clasa CAEN): 5610--Restaurante

Cod unic de inregistrare: 1647588

Administrația Finanelor  
Publice GALATI

1 29. APR. 2009 1

BILANTURI  
Nr. înreg. . . 4002.

## BILANT PRESCURTAT

la data de 31.12.2008

- lei -

Formularul 10 - pagina 1

Denumirea indicatorului	Nr. rd.	SOLD LA	
		01.01.2008	31.12.2008
A	B	1	2
<b>A. ACTIVE IMOBILIZATE</b>			
I. IMOBILIZARI NECORPORALE (ct. 201+203+205+2071+208+233+234-280-290-2933)	01	23299	19843
II. IMOBILIZARI CORPORALE (ct.211+212+213+214+231+232-281-291-2931)	02	4300377	4297690
III. IMOBILIZARI FINANCIARE (ct. 261+263+265+267-296)	03	1493	78165
ACTIVE IMOBILIZATE - TOTAL (rd. 01 la 03)	04	4325169	4395698
<b>B. ACTIVE CIRCULANTE</b>			
I. STOCURI (ct. 301+302+303+/-308+331+332+341+345+346+/-348+351+354+356+357+358+361+/-368+371+/-378+381+/-388-391-392-393-394-395-396-397-398+4091-4428)	05	242148	217592
II. CREANTE (ct.267-296+4092+411+413+418+425+4282+431+437+4382+441+4424+4428+444+ 445+446+447+4482+451+453+456+4582+461+473-491-495-496+5187)	06	757239	550738
III. INVESTITII PE TERMEN SCURT (ct.501+505+506+508+5113+5114-591-595-596-598)	07	410653	0
IV. CASA SI CONTURI LA BANCI (ct. 5112+512+531+532+541+542)	08	2491078	2864198
ACTIVE CIRCULANTE - TOTAL (rd. 05 la 08)	09	3901118	3632528
C. CHELTUELI IN AVANS (ct. 471)	10	26526	51812
D. DATORII: SUMELE CARE TREBUIE PLATITE INTR-O PERIOADA DE PANA LA UN AN (ct.161+162+166+167+168-169+269+401+403+404+405+408+419+421+423+424+426+427+4281+431+437+4381+441+4423+4428+444+446+447+4481+451+453+455+456+457+4581+462+473+509+5186+519)	11	292353	305293
E. ACTIVE CIRCULANTE NETE/ DATORII CURENTE NETE (rd.09+10-11-18)	12	3635291	3379047
F. TOTAL ACTIVE MINUS DATORII CURENTE (rd. 04+12)	13	7960460	7774745
G. DATORII: SUMELE CARE TREBUIE PLATITE INTR-O PERIOADA MAI MARE DE UN AN (ct.161+162+166+167+168-169+269+401+403+404+405+408+419+421+423+424+426+427+ 4281+431+437+4381+441+4423+4428+444+446+447+4481+451+453+455+456+457+4581+ 462+473+509+5186+519)	14	157696	148122
H. PROVIZIOANE (ct. 151)	15	82790	62770
I. VENITURI IN AVANS (rd. 17+18), din care:	16	0	0
- subventii pentru investitii (ct. 131+132+133+134+138)	17	0	0
- venituri înregistrate in avans (ct. 472)	18	0	0
<b>J. CAPITAL SI REZERVE</b>			
I. CAPITAL (rd. 20 la 22), din care:	19	1707995	1750347
- capital subscris vărsat (ct. 1012)	20	1707995	1750347
- capital subscris nevărsat (ct. 1011)	21	0	0
- patrimoniul regiei (ct. 1015)	22	0	0
II. PRIME DE CAPITAL (ct. 104)	23	0	0
III. REZERVE DIN REEVALUARE (ct. 105)	24	2106312	2089064
IV. REZERVE (ct. 106)	25	3134996	3196638
Actiuni proprii (ct. 109)	26	0	0
Castiguri legate de instrumentele de capitaluri proprii (ct.141)	27	0	0
Pierderi legate de instrumentele de capitaluri proprii (ct.149)	28	0	0

V. PROFITUL SAU PIERDEREA REPORTAT (A) (ct. 117) ----- Sold C	29	70804	0
----- Sold D	30	0	0
VI. PROFITUL SAU PIERDEREA EXERCITIULUI FINANCIAR (ct. 121) ----- Sold C	31	744244	564420
----- Sold D	32	0	0
Repartizarea profitului (ct. 129)	33	44377	36616
CAPITALURI PROPRII - TOTAL (rd. 19+23+24+25-26+27-28+29-30+31-32-33)	34	7719974	7563853
Patrimoniul public (ct. 1016)	35	0	0
CAPITALURI - TOTAL (rd. 34+35)	36	7719974	7563853


**Administrator,**

Numele si prenumele :

TRANDAFIR ELENA

Semnătura

Stampila unității

**Intocmit,**

Numele si prenumele :

MOCANU AURORA

Calitatea :

CONTABIL SEF

Nr. de inregistrare in organismul profesional :

Semnătura

A handwritten signature in black ink, appearing to read "Aurora", written over a horizontal line.

**CONTUL DE PROFIT SI PIERDERE**

la data de 31.12.2008

Formularul 20 - pagina 1

- lei -

Denumirea indicatorului	Nr. rd.	Realizări în perioada de raportare	
		31.12.2007	31.12.2008
A	B	1	2
1.Cifra de afaceri netă (rd.02 la 05)	01	2463171	2769789
Productia vandută (ct.701+702+703+704+705+706+708)	02	719620	1054903
Venituri din vânzarea mărfurilor (ct.707)	03	1743551	1714866
Venituri din dobanzi inregistrate de entitatile al caror obiect de activitate il constituie leasingul (ct. 766)	04	0	0
Venituri din subventii de exploatare aferente cifrei de afaceri nete (ct.7411)	05	0	0
2.Variatia stocurilor de produse finite (ct.711) Sold C	06	129774	148394
si a productiei in curs de executie Sold D	07	0	0
3.Productia realizata de entitate pentru scopurile sale proprii si capitalizata (ct.721+722)	08	0	0
4.Alte venituri din exploatare (ct.7417+758)	09	1428721	863580
VENITURI DIN EXPLOATARE - TOTAL (rd.01+06-07+08+09)	10	4021666	3781743
5. a) Cheltuieli cu materiile prime si materialele consumabile (ct.601+602-7412)	11	144512	152182
Alte cheltuieli materiale (ct.603+604+606+608)	12	38145	41588
b) Alte cheltuieli externe (cu energie si apa) (ct.605-7413)	13	121037	120685
c) Cheltuieli privind mărfurile (ct.607)	14	799796	713576
6.Cheltuieli cu personalul (rd.16+17), din care:	15	1003715	1074747
a) Salarii si indemnizatii (ct.641+642-7414)	16	787960	853814
b) Cheltuieli cu asigurările si protectia socială (ct.645-7415)	17	215755	220933
7. a) Ajustari de valoare privind imobilizările corporale si necorporale (rd.19-20)	18	335829	311265
a.1) Cheltuieli (ct.6811+6813)	19	335829	311265
a.2) Venituri (ct.7813)	20	0	0
b) Ajustari de valoare privind activele circulante (rd.22-23)	21	9581	22509
b.1) Cheltuieli (ct.654+6814)	22	9581	48942
b.2) Venituri (ct.754+7814)	23	0	26433
8. Alte cheltuieli de exploatare (rd.25 la 28)	24	874412	504128
8.1 Cheltuieli privind prestatiile externe (ct.611+612+613+614+621+622+623+624+625+626+627+628-7416)	25	313301	252383
8.2 Cheltuieli cu alte impozite, taxe si vărsaminte asimilate (ct.635)	26	139497	151059
8.3 Cheltuieli cu despăgubiri, donatii si activele cedate (ct.658)	27	421614	100686
Cheltuieli privind dobanzile de refinantare inregistrate de entitatile al caror obiect de activitate il constituie leasingul (ct. 666)	28	0	0
Ajustări privind provizioanele (rd.30-31)	29	11986	14480
- Cheltuieli (ct.6812)	30	82790	97270
- Venituri (ct.7812)	31	70804	82790
CHELTUIELI DE EXPLOATARE - TOTAL (rd.11 la 15 +18+21+24+29)	32	3339013	2955160
PROFITUL SAU PIERDEREA DIN EXPLOATARE - Profit (rd.10-32)	33	682653	826583
- Pierdere (rd.32-10)	34	0	0
9. Venituri din interese de participare (ct.7611+7613)	35	5181	6383
- din care, veniturile obtinute de la entitatile afiliate	36	0	0
10.Venituri din alte investitii si imprumuturi care fac parte din activele imobilizate (ct.763)	37	0	0
- din care, veniturile obtinute de la entitatile afiliate	38	0	0
11. Venituri din dobânzi (ct.766)	39	173793	222092
- din care, veniturile obtinute de la entitatile afiliate	40	0	0
Alte venituri financiare (ct.762+764+765+767+768)	41	100341	21850
VENITURI FINANCIARE - TOTAL (rd.35+37+39+41)	42	279315	250325
12.Ajustari de valoare privind imobilizarile financiare si a investitiilor financiare detinute ca active circulante (rd.44-45)	43	19294	342942
- Cheltuieli (ct.686)	44	19610	342942
- Venituri (ct.786)	45	316	0
13. Cheltuieli privind dobânzile (ct.666-7418)	46	2505	140
- din care, cheltuielile in relatia cu entitatile afiliate	47	0	0
Alte cheltuieli financiare (ct.663+664+665+667+668)	48	52242	1500
CHELTUIELI FINANCIARE - TOTAL (rd.43+46+48)	49	74041	344582
PROFITUL SAU PIERDEREA FINANCIAR(A) - Profit (rd.42-49)	50	205274	0
- Pierdere (rd.49-42)	51	0	94257

14. PROFITUL SAU PIERDEREA CURENT(A) - Profit (rd.10+42-32-49)	52	887927	732326
- Pierdere (rd.32+49-10-42)	53	0	0
	54	0	0
15. Venituri extraordinare (ct.771)	55	394	0
16. Cheltuieli extraordinare (ct.671)	56	0	0
17. PROFITUL SAU PIERDEREA DIN ACTIVITATEA EXTRAORDINARA - Profit (rd.54-55)	57	394	0
- Pierdere (rd.55-54)	58	4300981	4032068
VENITURI TOTALE (rd.10+42+54)	59	3413448	3299742
CHELTUIELI TOTALE (rd.32+49+55)	60	887533	732326
PROFITUL SAU PIERDERA BRUTA - Profit (rd.58-59)	61	0	0
- Pierdere (rd.59-58)	62	143289	167906
18. Impozitul pe profit (ct.691)	63	0	0
19. Alte impozite ne reprezentate la elementele de mai sus (ct. 698)	64	744244	564420
20. PROFITUL SAU PIERDERA NET(A) A EXERCITIULUI FINANCIAR - Profit (rd.60-61-62-63)	65	0	0
- Pierdere (rd.61+62+63-60)			

## Administrator,

Numele si prenumele :

TRANDAFIR ELENA

## Intocmit,

Numele si prenumele :

MOCANU AURORA

Calitatea :

CONTABIL SEF

Nr. de inregistrare in organismul profesional :

Semnătura

Stampila unității



Semnătura

## DATE INFORMATIVE

la data de 31.12.2008

- lei -

Formularul 30 - pagina 1

I. Date privind rezultatul înregistrat		Nr. rd.	Nr. unități	Sume
Unități care au înregistrat profit		01	1	564420
Unități care au înregistrat pierdere		02	0	0

II. Date privind plățile restante		Nr. rd.	Total col. 2+3, din care:	Pentru activitatea curentă	Pentru activitatea de investiții
A		B	1	2	3
Plăți restante - total (rd.04+08+14 la 18 +22), din care:		03	0	0	0
Furnizori restanți - total (rd.05 la 07), din care:		04	0	0	0
- peste 30 de zile		05	0	0	0
- peste 90 de zile		06	0	0	0
- peste 1 an		07	0	0	0
Obligatii restante față de bugetul asigurarilor sociale - total (rd.09 la 13), din care:		08	0	0	0
- contributii pentru asigurări sociale de stat datorate de angajatori, salariați și alte persoane asimilate		09	0	0	0
- contributii pentru fondul asigurărilor sociale de sănătate		10	0	0	0
- contributia pentru pensia suplimentară		11	0	0	0
- contributii pentru bugetul asigurarilor pentru somaj		12	0	0	0
- alte datorii sociale		13	0	0	0
Obligatii restante față de bugetele fondurilor speciale și alte fonduri		14	0	0	0
Obligatii restante față de alți creditori		15	0	0	0
Impozite și taxe neplătite la termenul stabilit la bugetul de stat		16	0	0	0
Impozite și taxe neplătite la termenul stabilit la bugetele locale		17	0	0	0
Credite bancare nerambursate la scadență - total (rd.19 la 21)		18	0	0	0
- restante după 30 zile		19	0	0	0
- restante după 90 zile		20	0	0	0
- restante după 1 an		21	0	0	0
Dobânzi restante		22	0	0	0

III. Numărul mediu de salariați		Nr. rd.	31.12.2007	31.12.2008
Numărul mediu de salariați		23	69	65

IV. Plăți de dobânzi și redevențe		Nr. rd.	Sume (lei)
Venituri brute din dobânzi plătite de persoanele juridice române către persoanele fizice nerezidente din statele membre ale Uniunii Europene, din care:		24	0
- impozitul datorat la bugetul de stat		25	0
Venituri brute din dobânzi plătite de persoanele juridice române către persoanele juridice afiliate *) nerezidente din statele membre ale Uniunii Europene, din care:		26	0
- impozitul datorat la bugetul de stat		27	0
Venituri din redevențe plătite de persoanele juridice române către persoane juridice afiliate *) nerezidente din statele membre ale Uniunii Europene, din care:		28	0
- impozitul datorat la bugetul de stat		29	0

V. Tichete de masă		Nr. rd.	Sume (lei)
Contravaloarea tichetelor de masă acordate salariaților		30	10150

VI. Cheltuieli de inovare **)		Nr. rd.	31.12.2007	31.12.2008
- chelt.de inovare finalizate în cursul perioadei		31	0	0
- chelt.de inovare în curs de finalizare în cursul perioadei		32	0	0
- chelt.de inovare abandonate în cursul perioadei		33	0	0

Administrator,

Numele și prenumele :

TRANDAFIR ELENA

Semnătura

Stampila unității



Intocmit,

Numele și prenumele :

MOCANU AURORA

Calitatea :

CONTABIL SEF

Nr.de înregistrare în organismul profesional.

Semnătura

## SITUATIA ACTIVELOI IMOBILIZATE

Formularul 40 - pagina 1

- lei -

Elemente de imobilizari	Nr. rd.	Valori brute				Sold final (col.5=1+2-3)
		Sold initial	Cresteri	Reduceri		
				Total	Din care: dezmembrari si casari	
A	B	1	2	3	4	5
<b>Imobilizari necorporale</b>						
Cheltuieli de constituire si cheltuieli de dezvoltare	01	0	0	0	X	0
Alte imobilizari	02	144033	4511	0	X	148544
Avansuri si imobilizari necorporale in curs	03	0	0	0	X	0
TOTAL (rd.01 la 03)	04	144033	4511	0	X	148544
<b>Imobilizari corporale</b>						
Terenuri	05	59114	0	0	X	59114
Constructii	06	5158380	141458	24212	0	5275626
Instalatii tehnice si masini	07	955003	27579	16742	16742	965840
Alte instalatii, utilaje si mobilier	08	159281	2174	11408	11116	150047
Avansuri si imobilizari corporale in curs	09	12622	316151	171211	X	157562
TOTAL (rd.05 la 09)	10	6344400	487362	223573	27858	6608189
<b>Imobilizari financiare</b>	11	30785	448851	9441	X	470195
ACTIVE IMOBILIZATE - TOTAL (rd.04+10+11)	12	6519218	940724	233014	27858	7226926

## SITUATIA AMORTIZARII ACTIVELOI IMOBILIZATE

- lei -

Elemente de imobilizari	Nr. rd.	Sold initial	Amortizare in cursul anului	Amortizare aferenta imobilizarilor scoase din evidenta	Amortizare la sfarsitul anului (col.9=6+7-8)
A	B	6	7	8	9
<b>Imobilizari necorporale</b>					
Cheltuieli de constituire si cheltuieli de dezvoltare	13	0	0	0	0
Alte imobilizari	14	120734	7967	0	128701
TOTAL (rd.13+14)	15	120734	7967	0	128701
<b>Imobilizari corporale</b>					
Terenuri	16	0	0	0	0
Constructii	17	1426464	190895	13105	1604254
Instalatii tehnice si masini	18	519635	98328	15888	602075
Alte instalatii, utilaje si mobilier	19	97924	14075	7829	104170
TOTAL (rd.16 la 19)	20	2044023	303298	36822	2310499
AMORTIZARI - TOTAL (rd.15+20)	21	2164757	311265	36822	2439200

## SITUATIA PROVIZIOANELOR PENTRU DEPRECIERE

Formularul 40 - pagina 2

- lei -

Elemente de imobilizari	Nr. rd.	Sold initial	Provizioane constituite in cursul anului	Provizioane reluate la venituri	Sold final (col.13=10+11-12)
A	B	10	11	12	13
<b>Imobilizari necorporale</b>					
Cheltuieli de constituire si cheltuieli de dezvoltare	22	0	0	0	0
Alte imobilizari	23	0	0	0	0
Avansuri si imobilizari necorporale in curs	24	0	0	0	0
TOTAL (rd.22 la 24)	25	0	0	0	0
<b>Imobilizari corporale</b>					
Terenuri	26	0	0	0	0
Constructii	27	0	0	0	0
Instalatii tehnice si masini	28	0	0	0	0
Alte instalatii, utilaje si mobilier	29	0	0	0	0
Avansuri si imobilizari corporale in curs	30	0	0	0	0
TOTAL (rd.26 la 30)	31	0	0	0	0
<b>Imobilizari financiare</b>	32	29292	362738	0	392030
<b>PROVIZIOANE PENTRU DEPRECIERE - TOTAL (rd.25+31+32)</b>	33	29292	362738	0	392030

Administrator,

Numele si prenumele :

TRANDAFIR ELENA

Intocmit,

Numele si prenumele :

MOCANU AURORA

Calitatea :

CONTABIL SEF

Nr.de inregistrare in organismul profesional :

Semnătura S.A.

Stampila unități



Semnătura

NOTA 1

## Active imobilizate

Denumirea elementului de imobilizare	Valoare brută				Ajustări de valoare (amortizări pentru depreciere sau pierdere de valoare)			
	Sold la începutul exercițiului financiar 1	Creșteri 2	Cedări transferuri și alte reduceri 3	Sold la sfârșitul exercițiului financiar 4=1+2-3	Sold la începutul exercițiului financiar 5	Ajustări înregistrate în cursul exerc. fin. 6	Reduceri sau reluări 7	Sold la sfârșitul exercițiului financiar 8=5+6-7
0								
Imobilizări necorporale	144033	4511	0	148544	120734	7967	0	128701
Terenuri	59114	0	0	59114	0	0	0	0
Construcții	5158380	141458	24212	5275626	1426464	190895	13105	1604254
Instalații tehnice și mașini	955003	27579	16742	965840	519635	98328	15888	602075
Alte instalații, utilaje și mobilier	159281	2174	11408	150047	97924	14075	7829	104170
Avansuri și imobilizări corporale în curs	12622	316151	171211	157562	0	0	0	0
TOTAL imobilizări corporale	6344400	487362	223573	6608189	2044023	303298	36822	2310499
Imobilizări financiare	30785	448851	9441	470195	29292	362738	0	392030
ACTIVE IMOBILIZATE-TOTAL	6519218	940724	233014	7226928	2194049	674003	36822	2831230

## NOTA 1

## A. IMOBILIZARI NECORPORALE

In cadrul imobilizarilor necorporale in suma de 148544 lei sunt inregistrate urmatoarele:

- un program informatic de contabilitate si gestiune la valoarea contabila bruta de 120734 lei;
- un program de consultanta pentru proiectarea si implementarea unui sistem de management al sigurantei produselor alimentare in conformitate cu HACCP si un sistem de management al calitatii in conformitate cu standardul international ISO 9001:2000 in valoare contabila bruta de 23299 lei
- un program informatic in suma de 3070 lei achizitionat pentru restaurantul Pescarul.
- contrvaloarea licente pentru programe in valoare 1441 lei.

Activele necorporale au fost inregistrate la valoarea contabila in cost de achizitie si prezentate in bilant cu mai putin ajustarile cumulate de valoare , respectiv amortizarea de 128701 lei, valoarea contabila neta fiind de 19843 lei. Amortizarea imobilizarilor necorporale este liniara, iar durata este de 3 ani.

## B. IMOBILIZARI CORPORALE

B.1. Terenuri

Soldul terenurilor la 01.01.2008 este de 59114 lei. In cursul anului 2008 nu s-au inregistrat cresteri sau diminuari. Astfel ca la sfarsitul anului 2008 valoarea terenurilor a ramas de 59114 lei.

B.2. Mijloace fixe, din care :Constructii

Soldul constructiilor la 01.01.2008 este de 5.158.380 lei si cresterea in cursul anului 2008 este de 141.458 lei.

Cresterea a avut loc prin punerea in functiune a unor lucrari de modernizare la unitatile proprii, dupa cum urmeaza:

- Laborator cofetarie = 14.175 lei;
- Terasa Intim = 15.552 lei;
- Aeroport = 109.782 lei;
- Rest.Pescarul = 1.950 lei;

Reducerea in suma de 24.212.lei reprezinta vanzarea activului Simigerie in valoare de 23429 lei, iar 783 lei vanzarea unei cote parti din instalatia de gaze.

### Instalatii tehnice si masini

Aceasta grupa de mijloace fixe are un sold la inceputul anului de 955.003 lei. Cresterea in suma de 27.579 lei reprezinta dotari cu instalatii necesare conform cerintelor impuse de normele HACCP pentru Restaurant Pescarul, Restaurant Elite si sediu.

Reducerea de 16.742 lei reprezinta casari.

### Alte instalatii, utilaje si mobilier

Soldul la 01.01.2008 este 159281 lei.

Cresterea in valoare de 2174 lei reprezinta dotari in unitatile proprii cu aparate electrocasnice si mobilier conform cerintelor normelor HACCP pentru Rest.Pescarul.

Reducerea in suma de 11.408 lei reprezinta casari in suma de 11.116 lei si vanzari in suma de 292 lei.

### B.3. Avansuri si imobilizari corporale in curs

Soldul la 01.01.2008 este de 12.622 lei. Cresterea de 316151 lei reprezinta cheltuieli pentru investitii si sunt concretizate prin lucrari de constructii montaje, modernizari la cladiri in suma de 151.066 lei si utilaje in valoare de 165085 lei.

Reducerea de 171.211 lei reprezinta mijloace fixe puse in functiune si suma se regaseste in cresterea celorlalte grupe de mijloace fixe.

### C. IMOBILIZARI FINANCIARE

Imobilizarile financiare prezinta la inceputul anului un sold de 1493 lei. In luna ianuarie 2007 au expirat duratele ultimilor contracte de leasing. Cu aceasta ocazie au fost reglate si conturile legate de operatiunile de leasing. Soldul contului 267 la 31.12.2007 este de 30785 lei si reprezinta :

- 29291 lei – diferenta de mijloace fixe nerecuperata de la utilizator si pentru care s-a constituit un provizion;
- 1493 lei garantii achitate la furnizorii de utilitati: 960 lei la Electrica S.A si 533 lei la Apaterm S.A.

La sfarsitul anului 2008 se mai regasesc investitii financiare pe termen lung in suma de 439411 lei diminuate cu un provizion in suma de 362738 lei.

### AMORTIZAREA ACTIVELOR IMOBILIZATE

In bilantul contabil activele imobilizate sunt prezentate la valoarea neta , din valoarea contabila scazandu-se valoarea amortizarii. Metoda de amortizare folosita este metoda liniara conform Legii nr.15/1994.



**DIRECTOR GENERAL,**  
**Ec. Trandafir Elena**

**DIRECTOR ECONOMIC,**  
**Mocanu Aurora**



NOTA 3

Repartizarea profitului

Destinația profitului	- lei -
	Suma
Profit net de repartizat:	564420
-rezerva legală	36616
-alte rezerve	100000
-dividende	427804
Profit nerepartizat	0

Conducerea executiva propune ca , profitul net de repartizat ( profitul net – rezerva legala) sa fie repartizat 50% pentru dividende si 50% pentru majorarea surselor proprii de finantare in vederea sustinerii programului investitional al societatii.

NOTA 4

Analiza rezultatului din exploatare

Denumirea indicatorului	- lei -	
	Exercițiul precedent	Exercițiul curent
0	1	2
1. Cifra de afaceri netă	2463171	2769769
2. Costul bunurilor vândute și al serviciilor prestate (3+4+5)	1948117	1740213
3. Cheltuielile activității de bază	1880380	1670997
4. Cheltuielile activităților auxiliare	57431	52280
5 Cheltuielile indirecte de producție	10306	16936
6. Rezultatul brut aferent cifrei de afaceri nete (1-2)	515054	1029556
7. Cheltuieli de desfacere	3439	3220
8. Cheltuieli generale de administrație	630918	583269
9. Alte venituri din exploatare	1558495	1011974
10. Alte cheltuieli din exploatare	756539	628458
11. Rezultatul din exploatare (6-7-8+9-10)	682653	826583

Activitatea de exploatare la S.C. Regal S.A. cuprinde urmatoarele domenii:

	profit	2007	2008
- unitatile proprii aflate in administrare directa	=	34857	112144
- laboratorul de cofetarie	=	15550	6543
- unitati inchiriate	=	265888	344466
- vanzari de active	=	366358	483209
- chelt.cu provizioane	=	-	-119779
<b>TOTAL</b>		<b>682653</b>	<b>826583</b>



DIRECTOR GENERAL  
Ec. Trandafir Elena

DIRECTOR ECONOMIC  
Mocanu Aurora

## Situția creanțelor și datoriilor

- lei -

CREANȚE	Sold la sfârșitul exercițiului financiar	Termen de lichiditate	
		sub 1 an	peste 1 an
0	1 = 2 + 3	2	3
<b>TOTAL, din care: (rd.I+ rd.II + rd.III)</b>	<b>680715</b>	<b>591065</b>	<b>76672</b>
1. Imobilizări financiare( creanta neta 267-296)	78165	1493	76672
<b>I.TOTAL CREANȚE DIN ACTIVE IMOBILIZATE (rd. 1 la 3)</b>	<b>78165</b>	<b>1493</b>	<b>76672</b>
2. Clienți (creanta neta 411-491)	537910	537910	0
3. Clienți facturi de intocmit	0	0	0
4. Impozit pe profit	0	0	0
5. T.V.A. neexigibil	1909	1909	0
6. Debitori diversi (creanta neta 461-496)	9634	9634	0
7. Decontări cu operațiuni în curs de lamurire	0	0	0
8. Alte creanțe cu statul și instituțiile publice	1285	1285	0
<b>II.TOTAL CREANȚE DIN ACTIVE CIRCULANTE (rd.2 la rd.8)</b>	<b>550738</b>	<b>550738</b>	<b>0</b>
9. Cheltuieli în avans	51812	51812	0
<b>II.TOTAL CHELTUIELI ÎN AVANS</b>	<b>51812</b>	<b>51812</b>	<b>0</b>

DATORII	Sold la sfârșitul exercițiului financiar	Termen de exigibilitate:		
		sub 1 an	1 - 5 ani	peste 5 ani
0	1 = 2+3+4	2	3	4
<b>TOTAL, din care: (rd. 1 la 9)</b>	<b>453415</b>	<b>305293</b>	<b>148122</b>	<b>x</b>
1. Furnizori	89191	89191	0	x
2. Clienți - creditor	28828	28828	x	x
3. Datorii cu personalul și asig. sociale	147100	76637	70463	x
4. Dividende de plată	47217	47217	x	x
5. Taxa pe valoarea adăugată	8746	8746	x	x
6. Alte datorii cu statul și instituțiile publice	16711	16711	x	x
7. Decontări cu grupul și alte datorii	77659	0	77659	x
8. Credite pentru cumpărări în leasing	0	0	x	x
9. Creditori diversi	37963	37963	x	x
<b>II. Venituri în avans</b>	<b>0</b>	<b>0</b>	<b>x</b>	<b>x</b>
<b>a). Datorii cu garanții sau ipoteci:</b>	<b>x</b>	<b>x</b>	<b>x</b>	<b>x</b>
explicații		Valoarea datoriei	Valoarea garanției	Natura garanției
b). Nu avem cazuri		x	x	x
c). Creanțe pentru care s-au constituit ajustări de depreciere			x	x
x			Valoarea creanței	Valoarea ajustărilor constituite
Natura ajustărilor pentru depreciere				
Ajustări pentru deprecierea imobilizărilor financiare ct.296			392030	392030
Ajustări pentru deprecierea creanțelor- clienți ct.491			91212	91212
Ajustări pentru deprecierea creanțelor - debitori ct.496			48571	48571
<b>Total ajustări</b>			<b>531813</b>	<b>531813</b>
			x	x



**DIRECTOR GENERAL,**  
Ec. Trandafir Elena

**DIRECTOR ECONOMIC,**  
Mocanu Aurora

## NOTA 6

### PRINCIPII, POLITICI SI METODE CONTABILE

#### *Bazele intocmirii situatiilor financiare*

Situatiile financiare sunt intocmite conform Reglementarilor contabile conforme cu directivele europene prevazute in:

- ✓ Legea contabilitatii nr.82/1991 cu modificarile si completarile ulterioare;
- ✓ Ordinul M.F. nr.1752/2005 art.3 alin(2) care prevede "Persoanele juridice care la data bilantului nu depasesc limitele a doua dintre criteriile de marime prevazute la alin.(1) intocmesc situatii anuale simplificate care cuprind:
  - bilant prescurtat;
  - cont de profit si pierdere;
  - note explicative la situatiile financiare anuale simplificate.

Optional, ele pot intocmi situatia modificarilor capitalului propriu si/sau situatia fluxurilor de trezorerie."

La data de 31.12.2008:

- ✓ activele totale = 8.074.960 lei < 14.545.980 lei (3.650.000 euro x 3,9852)
- ✓ cifra de afaceri = 2.769.769 lei < 29.091.960 lei (7.300.000 euro x 3,9852)
- ✓ nr.mediu salar. = 65 persoane > 50 persoane.

Actiunile S.C. Regal S.A. Galati sunt tranzactionate pe piata RASDAQ, dar aceasta nefiind considerata o piata reglementata nu se aplica prevederile art.6 din Ordinul MF nr.1752/2005.

#### *Conventii de prezentare*

Situatiile financiare sunt prezentate in moneda nationala , leu romanesc, fiind exprimate in lei RON.

Jurnalele si inregistrarile in contabilitate sunt intocmite in conformitate cu Normele elaborate de Ministerul Finantelor Publice.

#### *6.1.Principii contabile*

Evaluarea elementelor cuprinse in situatiile financiare este efectuata in raport cu respectarea urmatoarelor principii

#### **Principiul continuitatii activitatii**

Aspecte cum ar fi :

- > piata de desfacere pentru activitatea desfasurata de societate;
- > inexistenta datoriilor restante fata de bugetul consolidat sau bugetul local;
- > efectuarea de investitii.

Sunt aspecte care au determinat conducerea sa aprecieze ca societatea nu se va lichida in viitorul previzibil si ca urmare , a intocmit situatiile financiare in baza principiului continuitatii activitatii.

## **Principiul permanentei metodelor**

La întocmirea situațiilor financiare, conform Ordinului MF nr.1752/2005, cu completările și modificările ulterioare, societatea a asigurat comparativitatea datelor.

## **Principiul prudenței**

Valoarea elementelor prezentate în situațiile financiare a fost stabilită pe principiul prudenței.

Ajustările de valoare s-au operat pentru deprecierea creanțelor - clienți și deprecierea creanțelor – debitori, iar în contul de profit și pierderi s-au recunoscut numai profiturile aparute până la închiderea exercitiului financiar, luându-se în calcul toate obligațiile previzibile și pierderile potențiale.

## **Principiul independenței exercitiului**

Situațiile financiare sunt elaborate conform contabilității de angajament, luându-se în considerare numai veniturile și cheltuielile aferente exercitiului financiar 2008, fără a se ține seama de data încasării sau data efectuării plăților.

## **Principiul evaluării separate a elementelor de activ și pasiv**

Pentru prezentarea în bilanț s-a determinat separat valoarea aferentă fiecărui element individual de activ sau pasiv.

## **Principiul intangibilității**

Bilanțul de închidere a anului 2007 corespunde cu bilanțul de deschidere a anului 2008..

## **Principiul necompensării**

Eventualele compensări între creanțe și datorii ale societății față de același agent economic au fost efectuate cu respectarea prevederilor legale, numai după înregistrarea în contabilitate a veniturilor și cheltuielilor la valoarea integrală.

Nu s-au efectuat compensări între venituri și cheltuieli.

## **Principiul prevalenței economicului asupra juridicului**

Informațiile prezentate în situațiile financiare reflectă realitatea economică a elementelor și tranzacțiilor.

## **Principiul pragului de semnificație**

Toate elementele cu valoare semnificativă sunt prezentate în cadrul situațiilor financiare.

### **6.2. Politici și metode contabile**

Imobilizarile necorporale – sunt înregistrate la costul de achiziție, metoda de amortizare este liniară, pe o perioadă de 3 ani.

Imobilizarile corporale – sunt initial inregistrate la costul de achizitie (istoric).

Ultima reevaluare s-a efectuat la grupa "constructii" la 31.12.2007, conform HG.1553/2003.

Intretinerea si reparatiile mijloacelor fixe se suporta din cheltuieli atunci cand apar, iar imbunatatirile (modernizarile) aduse activelor s-au adaugat la valoarea contabila, atunci cand s-a estimat ca societatea va obtine beneficii economice suplimentare fata de performantele estimate initial.

Elementele de imobilizari corporale casate sau vandute sunt scoase din evidenta contabila impreuna cu amortizarea cumulata.

Contractele de leasing pentru imobilizari corporale (masini) sunt clasificate ca si contracte de leasing financiar. Masinile achizitionate prin leasing financiar sunt inregistrate la data intrarii in patrimoniu la valoarea prevazuta in contractul de leasing.

Amortizarea se calculeaza prin metoda liniara de-a lungul duratei utile de viata estimata a activelor.

Terenurile detinute nu se amortizeaza deoarece se considera ca au o durata de viata nedefinita.

Stocurile sunt evidentiata in bilant la costul de achizitie. Nu s-au efectuat ajustari pentru deprecierea stocurilor, comisiile de inventariere au considerat ca sunt inregistrate in contabilitate la valoarea justa.

Materialele de natura obiectelor de inventar sunt inregistrate la costul de achizitie si se dau pe cheltuieli pe o perioada de 3 ani.

Creantele sunt prezentate in bilant la valoarea neta, la valoarea facturii – ajustarile pentru deprecierea creantelor – clienti si a creantelor – debitori.

## NOTA 7

### PARTICIPATII SI SURSE DE FINANTARE

Capitalul social subscris si varsat este de 1750347 lei este format dintr-un numar de 17503465 actiuni la pretul de 0,10 lei/buc.

Structura actionariatului conform situatiei transmise de Depozitarul Central s.a la data de 18.03.2009 este urmatoarea:

Actionari	Nr. Actiuni	Capital social	%
SIF MOLDOVA	16243465	1624346,5	92,80143
PERS.FIZICE	823912	82391,2	4,70714
AVAS	423515	42351,5	2,41961
PERS.JURIDICE	12573	1257,3	0,07182
<b>TOTAL</b>	<b>17503465</b>	<b>1750346,5</b>	<b>100,00000</b>

In cursul exercitiului financiar 2008, societatea a majorat capitalul social cu suma de 42351,5 lei reprezentand contravaloare terenuri.

**NOTA 8****INFORM. PR. SALARIATII, ADMINISTRATORII, DIRECTORII**

Administrarea societatii a fost asigurata de catre Consiliul de Administratie, iar conducerea executiva este asigurata de directorii executivi.

In perioada 01.01.2008 – 31.12.2008 componenta Consiliului de Administratie a fost dupa cum urmeaza:

- Presedinte al C.A. - Director General – Trandafir Elena
- Membri C.A. - Antochi Marta
- Dima Felicia

Activitatea societatii a fost supravegheata de o comisie de cenzori formata din:

- Balan Mitica expert contabil membru CECAR - presedinte
- Fechet Sonia expert contabil - membru
- Ghenadi Dana economist - membru

Conducerea executiva in exercitiul financiar 2008 a fost asigurata de:

- Trandafir Elena - director generalal
- Mocanu Aurora - director economic.

S.C. REGAL S.A. Galati nu a acordat avansuri si/sau credite directorilor si administratorilor in anul 2008.

Nu s-au constituit obligatii viitoare , de genul garantiilor asumate de societate in numele directorilor si/sau administratorilor.

Structura de personal in anul 2008 comparativ cu anul 2007:

	2007	2008
◆ numar mediu de salariatii	69	65
◆ membri ai consiliului de administratie	3	3
◆ numar mediu in structura		
◆ personal de conducere	2	1
◆ personal TESA	12	7
◆ tehnicieni, maistri si asimilati	4	3
◆ lucratori operativi	35	41
◆ functionari administrativi	4	2
◆ muncitori	12	11

◆ salarii si indemnizatii platite	767506	843664
◆ tichete de masa	20454	10150
◆ cheltuieli cu asigurarile sociale	215755	220933



**DIRECTOR GENERAL,**  
Ec. Trandafir Elena

**DIRECTOR ECONOMIC,**  
Mocanu Aurora

### Calculul și analiza principalilor indicatori economico-financiari

Nr. Crt.	INDICATORI	U/M. (nr ; %)	Nivelul indicat.calculat	
			2007	2008
1	Lichiditatea curentă (active curente/datorii curente)	Nr.ori	13,24	11,90
2	Lichiditatea imediată (active curente-stocuri/datorii curente)	Nr.ori	12,42	11,19
3	Gradul de îndatorare (capital împrumutat/capital propriu x 100)	%	0,09	0
4	Solvabilitatea capitalului propriu (capital propriu/total pasiv x100)	%	93,54	93,60
5	Nr de zile stocare (stoc mediu/costul vanzarilor * 365)	Nr. zile	36	29
6	Perioada de rotație a creanțelor (creanțe/CA x 365)	Nr. Zile	108	73
7	Perioada de rotație a datoriilor (obligații/CA x 365)	Nr. Zile	67	60
8	Viteza de rotație a activelor imobilizate (CA/active imobilizate)	Nr. ori	0,57	0,63
9	Viteza de rotație a activelor totale (CA/ total active)	Nr/ ori	0,30	0,34
10	Rata rentabilității economice (profit din exploatare/total activ *100)	%	8,27	10,23
11	Rata rentabilității financiare (profit net/capital propriu x 100)	%	9,64	7,64
12	Rata profitului net la cifra de afaceri (profit net/CA x100)	%	30,21	20,38

Rata lichidității curente și imediate depășesc valorile optime, valoarea recomandată acceptabilă fiind în jurul valorii de 2.

Datoriile curente reprezintă 8,40 % din valoarea activelor circulante.

Societatea nu are contractate credite bancare.

Atât la durata de încasare a creanțelor cât și la cea de plată a datoriilor se observă o tendință de scădere comparativ cu exercitiul trecut.

Viteza de rotație a activelor imobilizate reflectă eficiența cu care sunt utilizate activele imobilizate.

Indicatorii de profitabilitate exprimă eficiența societății în realizarea de profit din resursele disponibile.



DIRECTOR GENERAL,  
Ec. Trandafir Elena

DIRECTOR ECONOMIC,  
Mocanu Aurora

Alte informatii

a). – Informatii cu privire la prezentarea persoanei juridice :

Denumirea , SC REGAL SA, sediul Galati strada Brailei nr.17 CUI(CF) RO 1647588

Nr. Inregistrare in registrul comertului J17/52/1991 sucursale nr filiale: *nu avem cazuri.*

Activitati secundare : *nu avem cazuri ;*

Alte informatii referitoare la persoana juridica : *nu avem cazuri;*

b). – Informatii privind relatiile persoanei juridice cu filiale, intreprinderi asociate sau cu alte societati in care se detin titluri de participare strategice : *nu avem cazuri;*

c). – bazele de conversie utilizate pentru exprimarea in moneda nationala a elementelor de pasiv si activ a veniturilor si a cheltuielilor evidentiatae initial intr-o moneda straine : *nu avem cazuri;*

d).- Informatii referitoare la impozitul pe profit :

proportia dintre activitatea curenta si cea extraordinara 100%  
reconcilierea dintre rezultatul exercitiului si rezultatul fiscal asa cum este prezentat in declaratia de impozit pe profit :

profitul brut	=	732326 lei
cheltuieli nedeductibile	=	469310 lei
venit neimpozabil	=	152223 lei
profit impozabil	=	1049413 lei x 16 % = 167906 lei

masura in care calculul profitului sau pierderii exercitiului financiar a fost afectata de o evaluare a elementelor care prin derogare de la principiile contabile generate si regulile contabile de evaluare, a fost efectuata in exercitiul financiar curent sau intr-un exercitiu financiar curent sau intr-un exercitiu financiar precedent in vederea obtinerii de facilitati fiscale : *nu avem cazuri ;*

impozit pe profit ramas de plata : 8642 lei ;

e). Cifra de afaceri :

- venituri din vanzari	=	1714866 lei
- venit din vanzari produs finit	=	121380 lei
- venituri din chirii	=	872192 lei
- venituri din activ. diverse	=	61331 lei
-----		
Total :	=	2769769 lei

f). nu avem evenimente care sa afecteze situatiile financiare

g).- nu am inregistrat cheltuieli extraordinare;

- cheltuieli inregistrate in avans in suma de 51853 lei reprezinta abonamente, rovine, asigurari si utilitati achitate in contul chirasilor si facturate in luna urmatoare.

- Venituri extraordinare si venituri inregistrate in avans nu se regasesc in evidenta contabila.

h. Valoarea ratelor achitate la contractele de leasing = 6858 lei

i). Obiectul contractului de leasing financiar reprezinta achizitionarea unui autoturism.

j). onorariile platite auditorilor si onorariile platite pentru alte servicii de certificare

servicii de consultanta fiscala si alte servicii decat cele de audit. Nu avem cazuri.

k). Efectele comerciale scontate neajunse la scadenta. Nu avem, cazuri.

l). nu este cazul


m). datoriile probabile si angajamentele acordate. Nu avem cazuri.

n). angajamente sub forma garantiilor. Nu avem cazuri.

o). nu avem cazuri de active sau datorii care sa aiba legatura cu vre-un element din formatul de bilant

p). nu avem elemente semnificative care sa fie relevante utilizarii situatiilor financiare.

DIRECTOR GENERAL,  
Ec. Trandafir Elena



DIRECTOR ECONOMIC,  
Mocanu Aurora

A handwritten signature in black ink, appearing to read "Aurora E.", written over a horizontal line.

DECLARATIE  
in conformitate cu prevederile art.30 din Legea contabilitatii nr.82/1991

s-au intocmit situatiile financiare anuale la 31/12/2008 pentru:

Entitate: S.C. REGAL S.A.  
Judetul: 17 GALATI  
Adresa: localitatea Galati, str.Brailei, nr.17 tel.0236/411801  
Numar din Registrul Comertului: J17/52/1991  
Forma de proprietate: 34 – Societati comerciale pe actiuni  
Activitatea preponderenta: 5610 – Restaurante  
Cod unic de inregistrare: RO 1647588

Subsemnata TRANDAFIR ELENA – director general , imi asum raspunderea pentru intocmirea situatiilor financiare anuale la 31.12.2008 si confirm ca:  
a) Politicile contabile utilizate la intocmirea situatiilor financiare anuale sunt in conformitate cu reglementarile contabile aplicabile.  
b) Situatiile financiare anuale ofera o imagine fidela a pozitiei financiare,performantei financiare si a celorlalte informatii referitoare la activitatea desfasurata.  
c) Persoana juridica isi desfasoara activitatea in conditii de continuitate.



SEMNATURA,

*[Handwritten signature]*

**RAPORT DE GESTIUNE**  
**al Consiliului de Administratie**  
**privind rezultatele economico-financiare**  
**la 31.12.2008**

**CAP. I      Prezentare generala**

Societatea comerciala " Regal " S.A. Galati cu sediul in orasul Galati, str. Brailei nr. 17, Complex " Potcoava de Aur " a fost infiintata prin Decizia Prefecturii Judetului Galati nr. 171/15.10.1990 conform Legii nr. 15/1991. Este inmatriculata la Oficiul Registrului Comertului sub nr. J17/52/1991.

Obiectul de activitate al societatii prevazut in Statut este, in principiu, urmatorul:

- contractarea, derularea si comercializarea cu amanuntul de marfuri alimentare si nealimentare din productie interna si import;
- activitatea de alimentatie publica;
- prestari servicii;
- activitatea de productie in scopul realizarii unui larg sortiment de preparate culinare si de cofetarie, produse de patiserie, racoritoare;
- efectuarea de transporturi de marfuri si ambalaje la unitati proprii si la terti;
- activitate de inchiriere si leasing.

**CAP.II Capitalul social și structura actionariatului**

Societatea comerciala " Regal " S.A. Galati dispune de un capital social subscris si varsat de 1.750.346,5 lei RON, format dintr-un numar de 17503465 actiuni la pretul de 0,10 lei/actiune, conform situatiei transmise de Depozitarul Central S.A. la data de 18 martie 2009.

Structura actionariatului este conform tabelului de mai jos:

Tab.1.

Denumire actionar	Capital social	Nr. actiuni	%
SIF Moldova	1624346,5	16243465	92,80143
Actionari pers. fizice	82391,2	823912	4,70714
AVAS	42351,5	423515	2,41961
Actionari pers.juridice	1257,3	12573	0,07182
<b>TOTAL</b>	<b>1750346,5</b>	<b>17503465</b>	<b>100,0000</b>

**CAP.III Rezultatele economico-financiare si situatia patrimoniului**

Situatia economico-financiara rezultata la 31.12.2008, comparativ cu anul precedent si prevederile B.V.C. rectificat, se prezinta astfel:

Tab.2

Lei RON

Nr. Crt.	Specificatie	Realizat 31.12.2007	31.12.2008		Grad realiz. (%)
			BVC	Realizat	
I.	<b>VENITURI TOTALE</b>	4 372 101	3977500	4 141 376	104,12
1.	Venituri exploatare	4 092 470	3798900	3 891.051	102,42
a	Venit din activ. baza	2 538 829	2 807 700	2 856 833	101,75
	- vanzari cu amanunt.	1730625	1651600	1 714 866	103,83
	- venituri depozit	12 926	0	0	0
	- venituri laborator	245860	264 000	269 775	102,19
	- venituri inchirieri	549 418	892 100	872 192	97,77
b	Venituri alte activitati	1 553 641	991 200	1 034 218	104,34
	- venit din activ. div.	53 297	23 977	61 330	255,79
	- venit lucrari excut	819	0	0	0
	- venit.vanzari active.	1 330190	762 000	767 954	100,78
	- alte venituri + proviz.	169 335	205 223	204 934	99,86
2	Venituri financiare	279 631	178 600	250 325	140,16
	- venit.din dobanzi	173 793	158 150	226 647	143,31
	- venit.din inv.financiare	104 167	18650	22 752	122,05
	- venit.din sconturi	1 672	1 800	926	51,44
II.	<b>CHELT. TOTALE</b>	3484568	3055283	3 409.050	111,58
1.	Cheltuieli exploatare	3 409 817	3050783	3 064.468	100,45
a	Cheltuieli materiale	1 103 490	1 118 130	1 028 029	91,94
	-chelt.privind marf.	791 936	775 150	713 576	92,06
	- chelt.mf.dep.	7 860	0	0	0
	- chelt.materiale	303 694	342 980	314 453	91,68
b	Chelt. cu personalul	983 261	1 029 900	981 807	95,33
c	Chelt. amortizarea	335 829	318 000	311 265	97,88
d.	Tichete de masa	20 454	23 500	10 150	43,19
e.	Impoz.taxe si vars.	139 497	138 500	151 059	109,07
f	Chelt.cu act.sociale	21 806	23 500	16 033	68,23
g	Alte cheltuieli + proviz	805 480	561 253	566 125	100,87
2.	Chelt.financiare + proviz.	74 357	4 500	344.58	7557,38
3.	Cheltuieli extraordinare	394	0	0	0
III	<b>PROFIT BRUT</b>	887 533	922 217	732.326	79,41
IV	<b>IMPOZIT PE PROFIT</b>	143 289	140 177	167 906	119,78
V.	<b>PROFIT NET</b>	744 244	782 040	564.420	72,17

Fata de aceeași perioadă a anului trecut veniturile totale sunt cu 230725 lei mai mici, iar prevederile din buget au fost realizate în proporție de 104,12%.

Această situație a fost determinată de veniturile din exploatare care deși sunt mai mici față de realizările anului 2008 cu suma de 201419 lei, se încadrează în prevederile bugetului decât în procent de 102,42%.

La activitatea de bază situația se prezintă diferit, astfel:

**1. Vanzarile cu amanuntul** au scăzut față de anul 2007 cu suma de 15759 lei și au depășit prevederile BVC cu procentul de 3,83%.

**Cauze:**

1. Închirierea unui număr de 6 spații, veniturile din desfacere migrând la veniturile din închirieri.

2. Scăderea puterii de cumpărare a populației urmare:

a) scumpirilor repetate practicate de actualul guvern (gaze, energie, accize petrol etc);

b) concesiunile colective operate la mari firme ca MITTAL STEEL și DAMEN GALATI

c) concurența neloială, evaziunea fiscală practicate de firme cu activitate de alimentație publică.

**Măsuri luate:**

- Refundamentarea cotelor de adaos la unitățile existente
- Diversificarea producției culinare prin introducerea în listele menu a unor produse populare ca pizza, mici, salate de toate sortimentele, parfe de casa etc.
- Organizarea de controale în unități cu ocazia meselor festive (nunti, botezuri).

**2. Venituri din producție** realizate în cadrul laboratorului de cofetărie patiserie la 31.12.2008 sunt cu 23915 lei mai mari față de aceeași perioadă a anului trecut și au depășit prevederile BVC cu procentul de 2,19 %.

**3. Veniturile din închirieri** realizate la 31.12.2008 sunt mai mari cu 322744 lei față de cele realizate în anul 2007 și cu 5775 lei mai mari decât cele prevăzute în BVC. Creșterea veniturilor din închirieri este urmare a măsurii conducerii executive de scoaterea la închiriere a spațiilor unităților, respectiv depozitului de marfă, cât și a altor spații neocupate.

**Măsuri luate:**

- Scoaterea la licitație a spațiilor rămase disponibile : spațiu excedentar birouri sediu, terasă Aeroport, magazie Terasă Intim.
- Renegocierea chiriilor la spațiile deja închiriate la începutul anului 2008.

#### **4.Venituri din vanzari active**

- In BVC pe anul 2008 rectificat a fost prevazuta vanzarea activului SIMINGERIE la pretul de 762000 lei in trim.III, vanzarea realizandu-se conform planului.

**5.Veniturile financiare** realizate la 31.12.2008 sunt mai mici cu 29306 lei fata de anul 2007 pe total, dar pe grupe se constata ca veniturile din dobanzi au crescut cu suma de 52854 lei, in timp ce veniturile din investitii financiare au scazut cu 81415 lei. Venituri din diferenta de curs valutar nu s-au inregistrat in anul 2008.

Comparativ cu BVC veniturile financiare au depasit prevederile cu suma de 71725lei. Depasirea in suma de 68497 este pe seama dobanzilor incasate, iar la veniturile din inv.financiare depasirea este de 4102 lei.

### **CIFRA DE AFACERI**

Asa cum rezulta din situatia de mai jos (Tab.4) cifra de afaceri la 31.12.2008 s-a realizat in procent de 102,88%. Din indicatorii parte componenta a cifrei de afaceri « veniturile din vanzari de marfuri » ce detine o pondere de 61,91% in structura, s-a realizat in procent de 103,83%. Veniturile din activitatea de baza, respectiv desfacerea de marfuri si productia din laborator detin o pondere importanta in cifra de afaceri, respectiv 66,29%, in timp ce veniturile din inchirieri detin numai 31,49%.

**Tab. 4.**

Nr crt	Indicatori	BVC lei RON	Realizari		Structu ra (%)
			lei RON	%	
1.	Venituri din vanzari marfuri	1651600	1714866	103,83	61,91
2.	Venituri depozit	0	0	0	0
3.	Venituri productie	124650	121381	97,38	4,38
4.	Venituri inchirieri	892100	872192	97,77	31,49
5.	Venituri lucrari executate	0	0	0	0
6.	Venituri din activitati divers.	23977	61330	255,79	2,22
7.	<b>TOTAL CIFRA DE AFACERI</b>	<b>2692327</b>	<b>2769769</b>	<b>102,88</b>	<b>100,00</b>

**Cheltuielile totale** inregistrate la 31.12.2008 sunt mai mici cu 75518lei comparativ cu aceeasi perioada a anului 2007 si cu 353767 lei mai mari fata de prevederile BVC pe anul 2008.

La toate elementele de cheltuieli s-au inregistrat economii fata de anul 2007 cat si fata de prevederile BVC, mai putin la « chelt.cu imp.si taxe» unde se inregistreaza o depasire de 11562 lei fata de realizatul anului 2007. Comparativ cu BVC pe anul 2008 aceste cheltuieli inregistreaza o depasire in

suma de 12559 lei, urmare a cresterii fiscalitatii peste prevederile planificate.

Masuri luate :

- Neacordarea tichetelor pentru salariati;
- Inchirierea unor suprafete neutilizate;
- Comasarea unor activitati pentru folosirea eficienta a spatiilor si inchirierea celor ramase disponibile;
- Eliminarea tuturor cheltuielilor neeconomice.

Cheltuielile financiare

La sfarsitul anului 2008 a fost constituit un provizion in suma de 342942 lei pentru deprecierea imobilizarilor financiare (cont 686) cu suma respectiva majorandu-se cheltuielile financiare. Astfel, cheltuielile financiare sunt cu 270225 lei mai mari fata de anul 2007 si cu 340082 le mai mari fata de prevederile BVC pe anul 2008.

Rezumand cele trei capitole din bilant, situatia la 31.12.2008 se prezinta astfel:

Tab.5

	Venituri	Cheltuieli	Rezultate
I. Exploatare	3891051	3064468	826583
II. Financiar	250325	344582	-94257
III. Extraordinar	0	0	0
Total	4141376	3409050	732326

Cu ajutorul clasei a IX-a contabilitatea de gestiune a fost intocmita anexa la raport (Tab.3) **Situatia realizarii la 31.12. 2008 comparativ cu anul 2007 si BVC pe anul 2008.** Aceasta anexa prezinta situatia realizarii pe fiecare unitate in parte. Unitatile au fost grupate in unitati ramase in administrare directa si anume: Pati Bar, Rest.Pescarul, Rest.Elite, Terasa Intim si Rest. Malina.

Aceste unitati au realizat o desfacere mai mare decat in anul 2007 cu 191725 lei, dar cheltuielile care au crescut in anul 2008 si au depasit pe cele realizate in anul 2007 cu 242272 lei. Astfel, profitul realizat la 31.12.2008 este mai mic cu 50547 lei fata de anul 2007.

Tot din unitatile ramase in administrare directa face parte si Laboratorul de cofetarie. Prin imbunatatirea parametrilor calitativi, cunoscandu-se concurenta celorlalte unitati de profil din zona pietei centrale, Laboratorul de cofetarie are veniturile mai mari cu 23915 lei fata de anul 2007 si cu 5775 lei mai mari fata de prevederile BVC.

Cheltuielile realizate la 31.12.2008 la laboratorul de cofetarie sunt mai mari cu suma de 32922 lei comparativ cu anul 2007, astfel incat, daca in anul 2007 s-a realizat un profit de 15550 lei, in anul 2008 s-a obtinut un profit de 6543 lei. Aceasta se explica prin cresterea pretului la materia prima, cresterea impozitelor, a amortizarii si utilitatilor in total cu 5002 lei si cresterea salariilor cu 12460 lei.

## SITUATIA PATRIMONIALA

Din datele inscrise in *BILANT PRESCURTAT* intocmit la 31.12.2008 rezulta ca activele si pasivele reflectate in patrimoniul societatii au inregistrat urmatoarea evolutie :

### ACTIV

**1. Activele imobilizate** prezinta conform datelor din raportare si a balantei de verificare la 31.12.2008, un sold de 4395698 lei.

Imobilizarile corporale, necorporale si financiare sunt inregistrate, diminuate cu amortizarea aferenta calculata in conformitate cu prevederile Legii nr. 15/1994.

Imobilizarile corporale de natura cladirilor si constructiilor speciale au fost reevaluate conform prevederilor HGR nr. 983/1998 modificata si completata prin HGR nr. 95/1999 si conform HG 1553/2003.

La 31.12.2007 a avut loc o noua reevaluare a cladirilor. Reevaluarea s-a facut conform Deciziei nr.198/2007 privind inventarierea anuala a patrimoniului, in baza prevederilor H.G. nr.1553/2003 art.1 alin (3) si a normelor metodologice de aplicare a acesteia.

Inregistrarea in contabilitate a rezultatelor reevaluarii si calculul amortizarii s-a facut cu respectarea prevederilor Ordinului M.F. nr.1752/2005, sectiunea 7, pct.7.2.5.1. Reevaluarea imobilizarilor corporale, art.108 si 109 alin. (a) cu privire la recalcularea proportionala a amortizarii.

Din totalul de 20 spatii comerciale aflate in proprietatea S.C. Regal S.A. un numar de 8 se afla in administrarea directa a societatii, anume: 5 restaurante, 1 laborator de cofetarie, 1 depozit de materiale si 1 sediu (inchiriat partial).

Celelalte spatii comerciale au fost divizate si inchiriate.La 31.12.2008 existau un numar de 24 contracte de inchiriere.

Imobilizarile necorporale la 31.12.2008 au un sold de 19843 lei si reprezinta:

- 18602 lei un program de consultanta pentru proiectarea si implementarea unui sistem de management al sigurantei produselor alimentare in conformitate cu HACCP si un sistem de management al calitatii in conformitatecu standardul international ISO 9001:2000.
- 1241 lei licente;

Imobilizarile financiare in valoare de 78165 lei reprezinta:

- 439410 lei investitii financiare pe termen lung;
- -362738 lei ajustari pt.depreciere actiuni;
- 1493 lei garantii: 960 lei Electrica S.A, 533 lei Apaterm S.A.

Comparativ cu inceputul anului 2008 activele imobilizate au crescut cu suma de 70529 lei, dupa cum urmeaza:

- 3456 lei au scazut imobiizarile necorporale prin cresterea amortizarii

- 2687 lei au scazut imobilizarile corporale prin cresterea amortizarii.
  - 76672 lei au crescut imobilizarile financiare urmare trecerii lor de la investitii pe termen scurt la imobilizari financiare pe termen lung, mai putin provizionul constituit;
- Umarea turbulentelor pietii de capital din semestrul II a anului 2007 si inceputul anului 2008 si a derapajului pietelor financiare internationale, Consiliul de administratie a hotarat ca pentru protejarea portofoliului detinut la 31.12.2007 si minimalizarea riscului in aceasta perioada volatila a bursei sa pozitioneze investitiile pe termen scurt in investitii pe termen lung.

**2.Activele circulante** in valoare totala de 3632528 lei, au inregistrat la 31.12.2008 o diminuare fata de inceputul anului in suma de 268590lei, dupa cum urmeaza:

- stocuri	=	- 24556 lei
- creante	=	-206501 lei
- inv.pe termen scurt	=	- 410653 lei
- disponibilitati	=	+ 373120 lei

## LITIGII

In tot cursul anului societatea a depus eforturi pentru incasarea prin cont si prin sistemul de compensare, iar pentru cei rau platnici s-a procedat in mod curent la actionarea lor in judecata.

Pentru clientii si debitorii care nu si-au achitat obligatiile fata de societate si care au dosar in curs de judecata s-au constituit provizioane in suma de 139783 lei.

**3.Conturile de regularizare**, la 31.12.2008, inregistreaza un sold de 51812 lei reprezentand:

- 10004 lei = cheltuieli inregistrate in avans ;
- 41808 lei= utilitati achitate in contul chiriilor si facturate in luna urmatoare

## II. PASIV

**1.Capitaluri proprii**, sunt la 31.12.2008 in quantum de 7563853 lei si au scazut cu 156121 lei comparativ cu existentul de la inceputul anului 2008 , astfel :-

- majorarea capitalului social	=	42352 lei;
- diminuarea rezervelor din reevaluare	=	-17248 lei;
- majorarea rezervelor	=	61642 lei;
- profit 2007 repartizat ct.121	=	-744244 lei;

- profit 2008	= 564420 lei;
- repartizari la rezerve legale 2007	= 44377 lei;
- repatrizari la rezerve legale 2008	= -36616 lei;
- repartizare profit reportat la 2007	= -70804 lei.

## 2. Datorii totale in sold la 31.12.2008, insumeaza 453415 lei.

In structura se prezinta astfel :

- Furnizori, in quantum de 89191 lei din care 79953 lei sunt furnizori pentru activitatea curenta, iar 9238 lei furnizori pentru investitii.
- Alte datorii, in quantum de 364224 lei, reprezinta:
  - datorii cu personalul = 116.293 lei
  - datorii fata de stat = 56.262 lei
  - dividende de plata = 47.217 lei
  - creditori diversi = 37.963 lei
  - anticipatii chirii = 77.659 lei
  - avansuri pentru nunti = 28.828 lei

### CAP.III. Investitii

La 31.12.2008 societatea a efectuat cheltuieli pentru investitii in valoare de 327.521 lei, din care:

- C + M	= 151.066 lei
- Utilaje	= 165.086 lei
- Mijl.transp.	= 6.858 lei
- Prog.inform.	= 3.070 lei
- Licente	= 1.441 lei

Sursele pentru investitii au fost surse proprii: amortizarea, vanzarea de active si terenuri, alte surse atrase.

### CAP. IV. Organizarea controlului financiar propriu

In cadrul societatii functioneaza controlul financiar propriu pe baza H.G. nr. 720/1999, privind organizarea si exercitarea acestuia.

Controlul financiar propriu este exercitat sub forma controlului financiar preventiv si a controlului financiar de gestiune - controlul ulterior.

Prin decizia nr. 10/1998 emisa de Directorul General al societatii, sunt nominalizate persoanele care exercita controlul preventiv, cu specificarea atributiilor si raspunderilor ce le revin.

Controlul financiar de gestiune este organizat pentru verificarea gestiunilor proprii precum si a activitatii de productie, atelier de tamplarie, garaj auto, magazia de materiale pe baza programului aprobat de conducere.




PRESEDINTE,  
CONSILIUL DE ADMINISTRATIE  
ec. ELENA TRANDAFIR

TAB.3

## SITUATIA REALIZARILOR LA 31 DEC.2008 COMPARATIV CU ANUL 2007 SI BVC PE ANUL 2008

SECTORUL DE ACTIVITATE	REALIZAT		VENITURI		CHELTUIELI		REZULTATE		
	31.12.2007	31.12.2008	31.12.2007	31.12.2008	31.12.2007	31.12.2008	31.12.2007	31.12.2008	
Unitati ramase in adm directa	1 854 330	2 019 150	2 046 055	1 734 096	1 955 150	1 927 368	120 234	64 000	118 687
- PATI BAR	204 913	210 000	225 924	193 601	208 500	223 590	11 312	1 500	2 334
-REST.PESCARUL	645 047	661 150	647 539	621 458	660 150	646 207	23 589	1 000	1 332
-REST.ELITE	478 039	548 000	531 691	410 596	504 000	461 899	67 443	44 000	69 792
-TERASA INTIM	139 248	164 800	200 527	137 836	154 800	162 856	1 412	10 000	37 671
-REST.MALINA	141 223	171 200	170 599	140 295	170 200	169 584	928	1 000	1 015
Subtotal /	1 608 470	1 755 150	1 776 280	1 503 786	1 697 650	1 664 136	104 684	57 500	112 144
LAB.COFETARIE	245 860	264 000	269 775	230 310	257 500	263 232	15 550	6 500	6 543
Total unitati existila 01.01.08	2 045 481	2 019 150	2 046 055	1 995 074	1 955 150	1 927 368	50 407	64 000	118 687
INCHIRIATE	600 365	908 527	966 338	343 366	577 814	621 872	256 999	330 713	344 466
LEASING	38 182	0	0	29 293	0	0	8 889	0	0
VANZARI ACTIVE	1 330 190	762 000	763 999	963 832	408 596	280 790	366 358	353 404	483 209
VEN.CHELT.DIN PROV.	70 804	109 223	109 223	70 804	109 223	229 002	0	0	-119 779
ALTE	7 448	0	5 436	7 448	0	5 436	0	0	0
TOTAL EXPLOATARE	4 092 470	3 798 900	3 891 051	3 409 817	3 050 783	3 064 468	682 653	748 117	826 583
ACTIV.FINANCIARA	279 631	178 600	250 325	74 357	4 500	344 582	205 274	174 100	-94 257
ACTIV.EXCEPTIONALA	0	0	0	394	0	0	-394	0	0
TOTAL GENERAL	4 372 101	3 977 500	4 141 376	3 484 568	3 055 283	3 409 050	887 533	922 217	732 326
IMPOZIT PE PROFIT							143 289	140 177	167 906
PROFIT NET							744 244	782 040	564 420

CONTABIL SEF,  
MOCANU AURORA



INTOCMIT,  
Ec.BUCOVINA ELISABETA



**RAPORTUL COMISIEI DE CENZORI**  
**privind verificarea activității economico-financiare si**  
**de gestiune la data de 31.12.2008.**

Potrivit misiunii încredințate de Adunarea Generală a Acționarilor comisia de cenzori de la S.C. REGAL S.A. Galați compusă din :

- ec. Bălan Mitică, expert contabil, cu carnetul nr. 2237/1996;
- ec. Fechet Sonia;
- ec. Ghenadi Dana;

am verificat - prin sondaj - Situatia activelor, datoriilor si capitalurilor proprii, formularul 10, precum si Contul de profit si pierdere, formularul 20, incheiate la data de 31.12.2008.

Verificarea s-a facut avand in vedere prevederile normelor de intocmire a situatiilor financiare la 31.12.2008 elaborate de Ministerul Finantelor si prevederile art. 29 din Legea Contabilității nr. 82/1991, modificată, completată și republicată .

Societatea aplica prevederile OMF nr.1752/2005, modificat si completat cu OMF nr.2374/2007, privind aplicarea reglementarilor contabile conforme cu Directiva a IV-a a Comunitatii Economice Europene .

Potrivit acestor reglementari, comisia de cenzori a supravegheat pe parcursul anului 2008 gestiunea societatii, iar prin auditul efectuat pe parcursul anului, ne exprimam opinia asupra acestor lucrari, cat si a conturilor din balanta de verificare de la aceasta data, transpuse in raportarile contabile respective.

**Cap.I. Prezentarea societății :**

Societatea are sediul social in str. Brailei, nr.17, Complex « Potcoava de aur », judetul Galati, este înregistrată la Oficiul Registrului Comerțului sub nr. J17/52/1991, are C.U.I. nr. 1647588, si a fost infiintata prin Decizia Prefecturii judetului Galati nr.171/15.10.1990, in temeiul Legii nr.15/1990.

Societatea este tranzactionata la BVB, sectiunea Rasdaq, categoria III-R, piata XMBS, avand simbol de tranzacționare » REGL ».

Activitatea principală are codul CAEN : 5610 –« Restaurante ».

Obiectul de activitate prevazut in statut este urmatorul :

- activitatea de alimentatie publica
- comerț cu amănuntul de mărfuri alimentare ;
- prestări de servicii
- producție de produse culinare, de cofetărie, patiserie si răcoritoare ;
- transporturi de mărfuri ;
- activitate de închiriere și leasing ;

În anul 2008 societatea nu a inregistrat nici o cerere de înscriere de mențiuni la Oficiul Registrului Comerțului.

Potrivit dispozitiilor legale, comisia de cenzori a supravegheat gestiunea societății, iar prin prezentul raport informează Adunarea generală a Acționarilor despre modul în care s-a respectat legalitatea și corectitudinea în ce privește activitatea economico- financiară desfășurată pe parcursul exercitiului financiar 2008.

In continuare vom reda unele constatări pe baza cărora facem următoarele aprecieri :

## **Cap. II. Verificarea modului de întocmire și circulație a documentelor și de conducere a evidenței contabile.**

Comisia de cenzori constată, din verificarile efectuate prin sondaj, că documentele financiar contabile sunt corect și legal întocmite, circulă potrivit graficului întocmit și sunt înregistrate corect și la timp în evidența contabilă.

Contabilitatea societății este organizată într-un compartiment contabil distinct condus de către Contabilul Sef, în conformitate cu prevederile art. 11 al. (2) din Legea contabilității- republicata, fiind clasificată în categoria persoanelor juridice ce întocmesc situații financiare simplificate și bilanț contabil prescurtat.

Evidența contabilă este corect și legal condusă respectându-se principiile și metodele contabile reglementate prin Legea contabilității.

Registrele contabile sunt ținute la zi, operațiunile sunt înregistrate corect, iar la finele fiecărei luni se întocmește bilanțul de verificare pe 8 coloane.

Societatea a implementat, recepționat și pus în funcțiune programul informatic de contabilitate și de gestiune < Merlin > care asigură conducerea contabilității pe calculator.

Pentru desfasurarea activității societatea a implementat sistemul de management al siguranței produselor alimentare, în conformitate cu HACCP și sistemul de management al calității, în conformitate cu Standardele Internaționale pentru Asigurarea Calității (ISO 9001:2000).

Acest sistem impus de Comunitatea Europeană, asigură preventiv calitatea alimentelor, identificând, evaluând și controlând pericolele semnificative pentru siguranța alimentului și determinând o calitate igienică sigură pentru produsele alimentare.

Societatea a fost controlată în cursul exercitiului financiar 2008 de către ANAF – Administrația Finanelor Publice Galați conform Raport de Inspectie Fiscala nr. 6973/28.10.2008.

Diferențele constatate și recomandările organelor de control au fost efectuate și înregistrate în situațiile financiare ale exercitiului financiar 2008 ( penalizari de intarziere pentru nedepunere declaratia rectificativa impozit pe profit la 31.12.2006 și amenda contravențională pentru neînregistrare majorare de capital social cu valoarea reactualizată a terenurilor pentru care există certificate de atestare a dreptului de proprietate .

## **Cap. III. Modul de organizare și conducere a societății.**

Conducerea societății a fost și este asigurată operativ de un Consiliu de Administrație și de conducerea executivă.

Principalele probleme analizate în ședințele lunare ale consiliului de administrație s-au referit la activitatea principală de alimentație publică și celelalte activități economice, activitatea financiară, activitatea de personal, casări de mijloace fixe, modul în care s-au realizat contractele economice de aprovizionare, de prestări servicii, de leasing și de închiriere, precum și a celor legate de realizarea investițiilor, etc.; un accent deosebit punându-se pe activitatea de analiza a eficienței activității economice pe fiecare punct de lucru și pe total societate.

Din verificarile - prin sondaj - efectuate pe această linie nu s-au constatat nerealizări semnificative de sarcini și obligații și nici abateri de la dispozițiile legale în materie.

În cadrul ședințelor consiliului de administrație, ținute lunar, s-au rezolvat și aprobat și alte probleme ce privesc activitatea curentă a societății.

## **Cap. IV. Prezentarea și analiza datelor înscrise în raportările contabile de la 31.12.2008.**

În baza verificarilor efectuate pe tot parcursul perioadei de raportare din exercitiul financiar 2008, comisia de cenzori a reținut unele elemente semnificative apreciate ca necesare în vederea formulării unor concluzii ce au stat la baza certificării bilanțului contabil și a contului de profit și pierdere.

Bilanțul se referă la societate ca o entitate economică distinctă iar informațiile sunt exprimate în moneda națională - leu .

Bilanțul de verificare sintetică, ca document contabil de verificare a înregistrărilor contabile și ca document intermediar pe baza cărora se întocmesc la termenele legale bilanțuri contabile,

prezintă elementele de activ, după natură și lichiditate și obligațiile plus capitalul propriu în pasiv după natură și exigibilitate la 31.12.2008.

Toate posturile analizate sunt preluate din conturile înscrise în bilanța de verificare analitică întocmită la finele exercitiului financiar 2008.

### 1. Situația activelor, datoriilor și capitalurilor proprii

Bilanțul contabil reflectă în expresie bănească poziția financiară a societății și conține principalele grupe definitorii ale structurii patrimoniului și a surselor de finanțare, după cum urmează :  
- lei -

Elemente de activ	Sold 01.01.2008	Sold 31.12.2008	%	Diferențe (+/-)
-imobilizări necorporale	23.299	19.843	85,16	-3.456
-imobilizări corporale	4.300.377	4.297.690	99,93	-2.687
-imobilizări financiare	1.493	78.165	5.235,43	76.672
<b>ACTIVE IMOBILIZATE – TOTAL</b>	<b>4.325.169</b>	<b>4.395.698</b>	<b>101,63</b>	<b>70.529</b>
-stocuri	242.148	217.592	89,85	-24.556
-creanțe	757.239	550.738	72,73	-206.501
-investiții pe termen scurt (acțiuni)	410.653	0	0	-410.653
-trezorerie	2.491.078	2.864.198	114,98	373.120
<b>ACTIVE CIRCULANTE – TOTAL</b>	<b>3.901.118</b>	<b>3.632.528</b>	<b>93,12</b>	<b>-268.590</b>
Cheltuieli în avans	26.526	51.812	195,33	25.286
Datorii cu termen de plată până la 1 an	292.353	305.293	104,43	12.940
<b>ACTIVE CIRCULANTE NETE</b>	<b>3.635.291</b>	<b>3.379.047</b>	<b>92,95</b>	<b>-256.244</b>
<b>ACTIV NET CONTABIL</b>	<b>7.960.460</b>	<b>7.774.745</b>	<b>97,67</b>	<b>-185.715</b>
Datorii cu termen de plată peste 1 an	157.696	148.122	93,93	-9.574
Venituri în avans	0	0	0	0
<b>PROVIZIOANE</b>	<b>82.790</b>	<b>62.770</b>	<b>75,82</b>	<b>-20.020</b>
<b>CAPITALURI PROPRII – TOTAL, din care :</b>	<b>7.719.974</b>	<b>7.563.853</b>	<b>97,98</b>	<b>-156.121</b>
-capital social	1.707.995	1.750.995	102,52	42.352
-rezerve din reevaluare	2.106.312	2.089.064	99,18	-17.248
-rezerve legale	178.766	215.382	120,48	36.616
-rezerve reprezentând surplusul realizat din rezerve de reevaluare	2.143.968	2.169.214	101,22	25.246
-alte rezerve	812.262	812.042	99,97	-220
Rezultat reportat (profit nerepartizat 2007)	70.804	0	0	-70.804
Rezultatul exercitiului	744.244	564.420	75,84	-179.824
Repartizarea profitului	44.377	36.616	0	-44.377

Resursele economice controlate de societate și reflectate în bilanțul contabil redat sintetic mai sus, influențate de datoriile curente evidențiază un activ circulant net de 3.379.047 lei, în scădere față de anul precedent cu 256.244 lei și un activ net contabil de 7.774.745 lei, în scădere față de anul precedent cu 185.715 lei. Această diminuare a activului net contabil se regăsește și în valoarea capitalurilor proprii la finele exercitiului financiar 2008.

#### ACTIVE IMOBILIZATE

Activele immobilizate la valoarea brută au fost influențate de creșteri în anul curent cu suma totală de 940.724 lei și de reduceri în sumă totală de 233.014 lei.

#### Imobilizări corporale și necorporale :

Societatea deține la data de 31.12.2008, imobilizări corporale în valoare brută de 6.608.189 lei, cu o creștere față de începutul anului de 263.789 lei și cu un grad de uzură scriptică de 34,96 %.

Variația valorilor brute ale imobilizărilor corporale (mijloace fixe) și necorporale este redată în tabelul de mai jos.

-lei-

Elemente de activ	Valoare bruta			
	Sold la 01.01. 2008	Creșteri	Reduceri	Sold la 31.12.2008
	1	2	3	4=1+2-3
Imobilizări necorporale	144.033	4.511	X	148.544
Terenuri	59.114	X	X	59.114
Construcții	5.158.380	141.458	24.212	5.275.626
Echip. și mijl. de transport	955.003	27.579	16.742	965.840
Alte mijloace fixe	159.281	2.174	11.408	150.047
Imobiliz. corporale în curs	12.622	316.151	171.211	157.562
<b>TOTAL imobilizări necorporale și corporale</b>	<b>6.488.433</b>	<b>491.873</b>	<b>223.573</b>	<b>6.756.733</b>
Imobilizări financiare	30.785	448.851	9.441	470.195
<b>ACTIVE IMOBILIZ.TOTAL</b>	<b>6.519.218</b>	<b>940.724</b>	<b>233.014</b>	<b>7.226.928</b>

Creșterile de imobilizări corporale în suma de 487.362 lei se compun din :

- lucrări de modernizare la construcțiile unde își desfășoară activitatea unitățile proprii, prin punerea în funcțiune a imobilizărilor corporale în curs, suma de 141.458 lei ;
- achiziții mijloace fixe (laptop, dozator bere, 3 calculatoare, mașina cuburi înghețată, espresso cafea, calculator și imprimanta la rest. Pascașul, sistem video proiectie) , suma de 29.753 lei ;
- imobilizări corporale în curs (lucrări de investiții - construcții-montaj și modernizări la clădiri), suma de 316.151 lei ;

Reduceri de imobilizări corporale în suma de 223.573 lei se compun din :

- vânzare de mijloace fixe (clădire- simigerie și parțial instalație de gaze), suma de 24.504 lei ;
- casări de mijloace fixe, suma de 27.858 lei ;
- imobilizări corporale în curs recepționate, suma de 171.211 lei .

Pentru calculul și înregistrarea amortizării societatea a stabilit duratele de viață a mijloacelor fixe (imobilizări corporale) conform Legii nr. 15/1994 R și a catalogului privind clasificarea și duratele normale de funcționare a acestora aprobat prin H.G. 964/23.12.1998, revizuite începând cu 01.01.2005 odată cu intrarea în vigoare a unui nou catalog, mai flexibil, privind clasificarea și duratele normale de funcționare a mijloacelor fixe, aprobat prin H.G. nr. 2139/30.11.2004.

Amortizarea a fost calculată pe baza metodei liniare începând cu luna următoare momentului punerii în funcțiune, astfel că mijloacele fixe se amortizează pe întreaga durată economică de viață.

Nu sunt constituite ajustări pentru deprecierea mijloacelor fixe.

Amortizarea calculată și înregistrată prezintă următoarea evoluție:

- lei-

Elemente de imobilizări	Deprecieri (amortizări și ajustări de valoare)			
	Sold la 1 ianuarie 2008	Deprecierea înreg. în cursul exercițiului	Reduceri sau reluări	Sold la 31.12. 2008
	5	6	7	8=5+6-7
<b>Imobilizări necorporale</b>	<b>120.734</b>	<b>7.967</b>	X	<b>128.701</b>
Terenuri	X	X	X	X
Construcții	1.426.464	190.895	13.105	1.604.254

Echip. si mijloace transport	519.635	98.328	15.888	602.075
Alte mijloace fixe	97.924	14.075	7.829	104.170
<b>TOTAL- imob. corporale</b>	<b>2.044.023</b>	<b>303.298</b>	<b>36.822</b>	<b>2.310.499</b>
<b>Imobilizari financiare</b>	<b>29.292</b>	<b>362.738</b>	x	<b>392.030</b>
<b>TOTAL AMORTIZĂRI</b>	<b>2.194.049</b>	<b>674.003</b>	<b>36.822</b>	<b>2.831.230</b>

In perioada 01.01.2008 – 31.12.2008 se înregistrează o depreciere in suma totala de 674.003 lei, din care suma de 311.265 lei reprezintă amortizare imobilizări corporale si necorporale, si suma de 362.738 lei reprezintă ajustare pentru depreciere de valoare imobilizări financiare (acțiuni deținute pe termen lung si contracte leasing neancasate). Reducerile in suma totala de 36.822 lei reprezintă amortizarea mijloacelor fixe vândute si casate .

Societatea nu a efectuat reevaluări de mijloace fixe în exercitiul financiar 2008..

Starea mijloacelor fixe la 31.12.2008 reiese comparând valoarea brută a acestora cu amortizarea cumulată, redată în tabelul de mai jos :

Elemente de imobilizări	Val. Brută 31.12.2008	Amortizare 31.12.2008	Valoarea neta 31.12.2008	Grad uzură %
Imobilizări necorporale	148.544	128.701	19.843	86,64
Terenuri	59.114	X	59.114	x
Construcții	5.275.626	1.604.254	3.671.372	30,41
Util.tehnol.și mijl.de transport	965.840	602.075	363.765	62,34
Alte mijl.fixe și mobilier	150.047	104.170	45.877	69,42
Imobilizari in curs	157.562	X	157.562	x
<b>TOTAL</b>	<b>6.756.733</b>	<b>2.439.200</b>	<b>4.317.533</b>	<b>36,10</b>

Starea mijloacelor fixe la finele exercitiului financiar 2008 este dată de următorii parametri :

- gradul de uzură cumulată.....36,10 %
- gradul de uzură înregistrat in ex.financiar 2008 ..... 4,61 %
- dinamica coeficientului de reînnoire ..... 1,39 %

Din compararea acestor parametri rezultă că dinamica gradului de reînnoire este inferioara gradului de uzură înregistrat in anul 2008 .

#### Imobilizări financiare :

Imobilizarile financiare in exercitiul financiar 2008 au crescut cu suma de 448.851 lei si s-au redus cu suma de 9.441 lei .

Societatea deține la finele exercitiului financiar 2008 imobilizari financiare in suma de 470.195 lei reprezentand :

- investitii financiare in actiuni detinute pe termen lung, suma de 439.411 lei, pentru care s-au înregistrat ajustări pentru depreciere de valoare in suma de 362.738 lei ;
- diferenta nerecuperata de la contractele de leasing pentru vanzari de mijloace fixe, suma de 29.291 lei ;
- garantii achitate la furnizorii de utilitati, suma de 1.493 lei .

Pentru imobilizarile financiare, societatea a constituit ajustari pentru depreciere in suma totala de 392.030 lei .

#### SITUAȚIA ACTIVELOR CIRCULANTE

Societatea deține la data de 31.12.2008 active circulante in suma de 3.632.528 lei, diminuate valoric fata de începutul anului cu suma de 268.590 lei.

Influentele asupra activelor circulante se datorează diminuării valorii stocurilor cu suma de 24.556 lei si a creanțelor cu suma de 206.501 lei, si a creșterii disponibilităților bănești din casă și de la bănci cu suma de 373.120 lei.

Activele circulante au o pondere în activul net de 46,72 %, din care:

-stocurile au o pondere de .....2,79 %;  
 -creanțele cu o pondere de .....7,08 %;  
 -disponibilitățile bănești cu o pondere de .....36,83 %;

### Stocuri

Cost	Sold la	Cresteri	Reduceri	Sold la
	1 ianuarie			31 decembrie
	2008			2008
	1	2	3	4=1+2-3
Materii prime	8.984	99.315	97.640	10.659
Materiale consumabile	10.816	56.492	57.135	10.173
Mat.de natura ob.de inventar in folos.	632.985	23.833	45.447	611.371
Mat.de natura ob.de inventar in dep.	6.950	632	1.448	6.134
Produse in curs de executie	93	214	-	307
Produse finite	436	269.561	268.744	1.253
Marfuri in unitati proprii	205.532	2.038.936	2.050.730	193.738
Ambalaje	621	63	-	684
<b>Total</b>	<b>866.417</b>	<b>2.489.046</b>	<b>2.521.144</b>	<b>834.319</b>

Afectand valoarea bruta cu valoarea diferentelor de pret, rezulta stocuri în sold la 31.12.2008, în valoare de 217.592 lei, conform tabelului :

Elemente de activ	Val. brute la 31.12.2008	Diferențe pret aferente	Uzura obiectelor de inventar	Val.nete la 31.12.2008
Materii prime	10.659	-		10.659
Materiale consumabile	10.173	-		10.173
Mat.de natura ob.de inventar in folos.	611.371	-	487.629	123.742
Mat.de natura ob.de inventar in dep.	6.134	-		6.134
Produse in curs de executie	307	-		307
Produse finite	1.253	-		1.253
Marfuri in unitati proprii	193.738	99.070		94.668
Ambalaje	684			684
TVA neexigibil aferent marfuri				(30.028)
<b>TOTAL</b>	<b>834.319</b>	<b>99.070</b>	<b>487.629</b>	<b>217.592</b>

La ieșirea din gestiune bunurile se evaluează la costul de achiziție sau de producție a primei intrări în ordine cronologică după metoda „primul intrat – primul ieșit” (FIFO), iar pentru materialele de natura obiectelor de inventar societatea a adoptat metoda înregistrării pe cheltuieli, eșalonat în timp de 3 ani, prin cont 303.1.

Pentru deprecierea stocurilor nu sunt constituite ajustări de valoare, neconstatându-se la inventariere stocuri cu un astfel de risc.

Structura creanțelor pe feluri și vechime este următoarea :

în lei

Categoriile de creanțe	sold 01.01.2008	sold 31.12.2008	din care :		
			din 2008	din 2007	mai vechi
Clienți din vânzări mărfuri	37.234	21.251	8.852	-	12.399
Clienți din vânzări la SRL	82.053	189.327	189.327	-	-
Clienți cu plata în rate	588.123	336.199	336.199	-	-
Clienți incerti	93.811	82.345	14.604	3.256	64.485
<b>Total creanțe comerciale</b>	<b>801.221</b>	<b>629.122</b>	<b>548.982</b>	<b>3.256</b>	<b>76.884</b>
Clienți facturi de întocmit	-	-	-	-	-
Impozit pe profit	11.871	-	-	-	-
Debitori diverși	26.199	58.205	50.317	1.722	6.166
Alte creanțe cu statul și inst. publice	17.085	1.285	1.285	-	-
TVA neexigibil	2.180	1.909	1.909	-	-
Decontări din oper. în curs lamurire	7.890	-	-	-	-
<b>Total alte creanțe</b>	<b>65.225</b>	<b>61.399</b>	<b>53.511</b>	<b>1.722</b>	<b>6.166</b>
<b>Total creanțe brute</b>	<b>866.446</b>	<b>690.521</b>	<b>602.493</b>	<b>4.978</b>	<b>83.050</b>
Ajustări ptr. depreciere clienți	102.680	91.212	11.072	3.256	76.884
Ajustări ptr. depreciere debitori	6.528	48.571	40.683	1.722	6.166
<b>Total creanțe nete</b>	<b>757.238</b>	<b>550.738</b>	<b>550.738</b>	<b>0</b>	<b>0</b>

Creanțele comerciale cu o pondere în total de 91,11 % sunt de natura clienților cu plata în rate (din vânzări imobilizări corporale – valoarea reziduală) și a clienților din vânzări SRL și se încasează cu regularitate la scadență.

Pentru creanțele cu incertitudini în încasare (în litigiu) s-au constituit ajustări pentru depreciere de valoare în suma totală de 91.212 lei potrivit principiului prudenței indicat de legislația în vigoare.

Precizăm că trezoreria, (disponibilitățile bănești), creanțele și obligațiile societății (inclusiv creditele, impozitele și alte obligații de plată) sunt considerate active și pasive monetare și sunt prezentate legal în termenii puterii de cumpărare de la data întocmirii bilanțului de verificare.

La 31.12.2008 societatea dispune de lichidități în conturile bancare în sumă totală de 2.830.927 lei, la următoarele bănci :

- BCR Galați- cont curent cu un sold de ..... 103.789 lei ;
- BCR Galați- cont garanții angajați gestionari cu un sold de ..... 67.677 lei ;
- Trezoreria Galați –cont curent cu un sold de ..... 3.425 lei ;
- Banca Raiffaisen Galați –cont card cu un sold de ..... 13 lei ;
- Banca Transilvania – doua conturi depozit.....1.381.035 lei;
- Banca Transilvania –cont curent .....34.868 lei ;
- BCR Galați – 16 depozite, cu și fără capitalizare de ..... 1.203.447 lei ;
- CEC Galați cont curent cu dobânda la depozite..... 392 lei ;
- CEC Galați – 5 depozite fără capitalizare dobândă..... 1.900 lei ;
- Total disponibilitati in lei..... 2.796.546 lei ;**
- BCR Galați – 1 depozit bancar a 10.000 USD \*2,8342 ..... 28.342 lei ;
- BCR cont în valută cu dobânda la depozitul de 10.000 USD.....3.318 lei ;
- Banca Raiffaisen Galați = cont card 960,19 USD \* 2,8342..... 2.721 lei ;
- Total disponibilitati in valută..... 34.381 lei ;**

**TOTAL SOLD DISPONIBILITĂȚI ÎN CONTURI..... 2.830.927 lei ;**

Disponibilitățile în cont în valută sunt înregistrate la cursul valutar valabil pentru data de 31.12.2008 .

În contul de **cheltuieli în avans** societatea are un sold la data de 31.12.2008 în suma de 51.812 lei reprezentând :

-prime de asigurare aferente anului 2009.....9.812 lei;  
 -plată utilități din dec. 2008, refacturate în ian. 2009 la SRL ...41.808 lei;  
 -abonamente.....192 lei;

### DATORII

La finele exercitiului financiar 2008 societatea nu înregistrează obligații restante față de bugetul de stat, bugetul asigurărilor sociale de stat, fonduri speciale.

La 31.12.2008 societatea înregistrează datorii totale în sumă de 453.415 lei, în creștere față de începutul perioadei cu 3.366 lei.

Datorii	Valoare			
	Sold la 01.01. 2008	Creșteri	Reduceri	Sold la 31.12.2008
	1	2	3	4=1+2-3
Datorii ce trebuie plătite într-o perioadă de până la 1 an	292.353	12.940	-	305.293
Datorii ce trebuie plătite într-o perioadă mai mare de 1 an	157.696	-	9.574	148.122
<b>DATORII TOTALE</b>	<b>450.049</b>	<b>12.940</b>	<b>9.574</b>	<b>453.415</b>

În structură datoriile se prezintă astfel:

Feluri de obligații	sold la 01.01.2008	Sold la 31.12.2008	din care: peste 1 an
<b>Credite și dob. aferente (la contractele leasing)</b>	<b>6.858</b>	-	-
<b>Datorii comerciale (cont 401 și 404)</b>	<b>98.988</b>	<b>89.191</b>	-
<b>Avansuri de la clienți</b>	<b>44.580</b>	<b>28.828</b>	-
<b>Alte datorii, total, din care:</b>	<b>299.624</b>	<b>335.396</b>	-
-datorii cu personalul și sig. sociale	148.299	147.100	70.463
-datorii către fonduri speciale	85	-	-
-impozit pe profit	-	8.642	-
-impozit pe venit din salarii	7.590	8.069	-
-decontări în cadrul grupului	94.860	77.659	77.659
-dividende de plată	24.270	47.217	-
-creditori diverși	5.371	37.963	-
-TVA de plată	19.148	8.746	-
<b>TOTAL OBLIGAȚII</b>	<b>450.049</b>	<b>453.415</b>	<b>148.122</b>

Pondere principală este deținută de datoriile cu personalul de 32,44 %, urmate de datoriile în cadrul grupului de 17,12 %.

Societatea calculează impozite și taxe și depune declarații și deconturi curente prevăzute și cerute de legislația specifică din România.

În perioada exercitiului financiar 2008, la societate s-a desfășurat un control de la Direcția de Finanțe Galați pentru verificare impozite și taxe. Acest control a avut loc în urma solicitărilor efectuate de către societate, la recomandarea comisiei de cenzori. Rezultatul verificărilor a fost consemnat într-un proces verbal, iar sesizările organelor de control au fost rezolvate în cursul exercitiului financiar 2008.

### Situația evoluției capitalurilor proprii

În perioada exercitiului financiar 2008, societatea și-a majorat capitalul social cu suma de 42.352 lei, reprezentând c/val. terenurilor (inclusiv diferențele din reevaluare) pentru care există titlu de proprietate. Aceste terenuri se regăseau în conturile de rezerve ale societății, iar operațiunea de majorare a capitalului social s-a efectuat urmarea a sesizării organelor de control de la Direcția de Finanțe Galați. În urma majorării capitalului social, AVAS a devenit acționar cu un număr de 423.515 acțiuni

Capitalul social detinut la 31.12.2008 este în sumă de 1.750.346,50 lei, fiind constituit din 17.503.465 acțiuni nominative cu o valoare nominală de 0,10 lei.

Conform extras de la Depozitarul Central S.A., structura sintetică consolidată a acționarului SC Regal SA la data de 18.03.2009 este următoarea :

Acționariat	Număr acțiuni	Capital social detinut	Procent detinut
SIF Moldova Bacău	16.243.465	1.624.346,5	92,80143
Persoane fizice	823.912	82.391,2	4,70714
A.V.A.S.	423.515	42.351,5	2,41961
Persoane juridice	12.573	1.257,3	0,07182
<b>TOTAL</b>	<b>17.503.465</b>	<b>1.750.346,50</b>	<b>100,0000</b>

Situația modificării capitalurilor proprii în intervalul 01.01.2008- 31.12.2008 este următoarea:

Elemente de capital	-lei-			Sold la 31.12.2008
	Sold 01.01.2008	Creșteri	Diminuări	
Capital social subscris și vărsat	1.707.995	42.352	0	1.750.347
Diferențe din reevaluare clădiri	2.106.312	-	17.248	2.089.064
Diferențe din reevaluare terenuri	-	37.580	37.580	-
Rezerve legale	178.766	36.616	-	215.383
Rezerve reprezentând surplus reevaluare	2.143.968	17.248	-	2.161.216
Alte rezerve	769.909	50.130	-	820.039
Alte rezerve (terenuri și dif. Reev. terenuri)	42.353	(37.580)	4.773	-
Rezultatul reportat	70.804	-	70.804	-
Rezultatul curent – sold creditor	744.244	564.420	744.244	564.420
Repartizarea profitului	(44.377)	-	(7.761)	(36.616)
<b>TOTAL</b>	<b>7.719.974</b>	<b>710.766</b>	<b>866.888</b>	<b>7.563.853</b>

Capitalurile proprii s-au diminuat comparativ cu existentul de la începutul anului 2008 cu suma de 156.121 lei, respectiv cu 2,02 %, scăderea înregistrându-se pe seama profitului înregistrat la 31.12.2008.

### Conturile în afara bilanțului

În conturile din grupa 8 - din afara bilanțului - societatea a înregistrat suma totală de 80.356 lei, din care:

- materiale de natura ob de inventar în folosință uzate integral.....13.748 lei ;
- redevențe, locații de gestiune, chirii, ..... 35.178 lei ;
- amortizare calculată conform gradului de neutilizare mijl. fixe.....31.430 lei .

### Cap. V. Cu privire la contul de profit și pierdere

Contul de profit și pierdere regroupează pe perioada de gestiune a anului ansamblul fluxurilor

economice generatoare de venituri și cheltuieli.

Prezentarea generală a rezultatelor financiare la data de 31.12.2008, comparativ cu perioada anului 2007 și cu bugetul de venituri și cheltuieli aprobat, este redată în tabelul următor :

Nr. Crt.	INDICATORI	Realizat 31.12.2007	BVC 31.12.2008	Realizat 31.12.2008	% realizare (4/3)
0	1	2	3	4	5
1	Cifra de afaceri	2.463.171	2.692.327	2.769.769	102,88
2	Venituri totale, din care:	4.372.101	3.977.500	4.141.376	104,12
	-venituri din exploatare	4.092.470	3.798.900	3.891.051	102,43
	-venituri financiare	279.631	178.600	250.325	140,16
3	Cheltuieli totale, din care:	3.484.568	3.055.283	3.409.050	111,58
	-cheltuieli de exploatare	3.409.817	3.050.783	3.064.468	100,45
	-cheltuieli financiare+provizioane	74.357	4.500	344.582	7657,38
	-cheltuieli extraordinare	394	0	0	
4	Profit brut	887.533	922.217	732.326	79,41
	Impozit pe profit	143.289	140.177	167.906	119,78
5	Profit net	744.244	782.040	564.420	72,17

### Venituri

Cifra de afaceri aferenta datei de 31.12.2008, înregistrează o creștere de 306.598 lei fata de valoarea raportata in 2007 si o realizare a celei prognozate prin BVC de 102,88 %.

In tabelul prezentat mai jos, se constata o depasire a veniturilor prognozate prin BVC la toți indicatorii care compun cifra de afaceri, cu exceptia veniturilor din productie si cele din inchirieri care au fost realizati in proportie de 97,38% si respectiv 97,77%.

Veniturile cu ponderile cele mai mari in structura cifrei de afaceri sunt cele din „vânzări de mărfuri”( 61,91%) si veniturile din închirieri (31,49%).

Nr. crt.	Indicatori	BVC 31.12.2008 lei	Realizat 31.12.2008 lei	% realizare fata de BVC	Pondere in structura (%)
1.	Venituri din vanzari marfuri	1.651.600	1.714.866	103,83	61,91
2.	Productia vanduta, din care :	1.040.727	1.054.903	101,36	38,09
	Venituri productie	124.650	121.381	97,38	4,38
	Venituri depozit	0	0	0	0
	Venituri inchirieri	892.100	872.192	97,77	31,49
	Venituri lucrari executate	0	0	0	0
	Venituri din activitati diverse	23.977	61.330	255,79	2,22
	<b>TOTAL CIFRA DE AFACERI</b>	<b>2.692.327</b>	<b>2.769.769</b>	<b>102,88</b>	<b>100</b>

Precizam ca societatea a realizat în anul 2008 venituri in suma de 767.954 lei provenind din vanzari de active, conform programului BVC pe anul 2008.

Veniturile financiare realizate la 31.12.2008 sunt mai mici cu 29.306 lei fata de anul 2007, dar analizate in structura, se constata ca cele provenind din dobânzi au crescut cu suma de 52.854 lei in timp ce veniturile din investiții financiare au scazut cu 81.415 lei.

Comparativ cu BVC, veniturile financiare au depasit prevederile cu suma de 71.725 lei, fiind realizate in procent de 140,16%.

Veniturile totale sunt cu 230.725 lei mai mici fata de aceeași perioada anului 2007, iar fata de prevederile din BVC, s-au realizat in proporție de 104,12%.

## Cheltuieli

Deși cheltuielile totale au fost redimensionate fata de perioada similara din 2007, fiind mai mici cu 75.518 lei, fata de prevederile BVC 2008 sunt mai mari cu 353.767 lei.

La toate elementele de cheltuieli s-au inregistrat economii fata de anul 2007 si fata de prevederile BVC, mai putin la „cheltuieli cu impozite si taxe” unde se inregistreaza o depasire cu 11.562 lei fata de 2007 si fata de BVC 2008 cu 12.559 lei, urmare a cresterii fiscalitatii peste prevederile planificate.

Cheltuielile de exploatare în structură se realizează potrivit tabelului următor:

Categorii de cheltuieli de exploatare	Realizat 31.12.2007 -lei-	Pondere în total %	Realizat 31.12.2008 -lei-	Pondere în total %
Cheltuieli materiale	1.103.490	32,36	1.028.029	33,55
Cheltuieli cu personalul	983.261	28,84	981.807	32,04
Cheltuieli cu amortizarea	335.829	9,85	312.490	10,19
Tichete de masa	20.454	0,60	10.150	0,33
Impozite, taxe si varsaminte	139.497	4,09	151.059	4,93
Alte cheltuieli de exploatare+provizioane	827.286	24,26	580.933	18,96
<b>TOTAL CHELTUIELI DE EXPLOATARE</b>	<b>3.409.817</b>	<b>100,00</b>	<b>3.064.468</b>	<b>100,00</b>

-pe ansamblu, comparativ cu anul 2007, se constata o reducere a valorii absolute a tuturor categoriilor de cheltuieli de exploatare, realizandu-se o economie de 345.349 lei

-cheltuielile materiale dețin ponderea cea mai mare în totalul cheltuielilor de exploatare, respectiv 33,55 din acestea

-cheltuielile cu personalul dețin o pondere de 32,04% din total, inregistrand o crestere cu 3,2% fata de anul precedent

-alte cheltuieli de exploatare si provizioane, s-a înregistrat o reducere fata de perioada similara a anului trecut, în suma de 246.353 lei

Referitor la cheltuielile financiare, acestea sunt cu 270.225 lei mai mari fata de anul 2007 si cu 340.082 lei mai mari fata de BVC 2008, datorita constituirii la sfarsitul anului 2008 unui provizion pentru deprecierea imobilizarilor financiare, în suma de 342.942 lei.

Remarcăm că profitul brut nu se realizează față de BVC cu suma de 189.891 lei, consecinta a nerealizării nivelurilor de cheltuieli programate prin BVC. Prin urmare profitul a fost diminuat ca urmare a depășirii cheltuielilor totale cu suma de 353.767 lei.

Deși profitul brut programat prin BVC din activitatea de exploatare se realizează în procent de 110,49 % (program =748.117 lei, realizat 826.583 lei), din activitatea financiara societatea inregistreaza o pierdere de 94.257 lei (program =174.100 lei, realizat = -94.257 lei).

### Cap. VI. Note diverse:

#### Capitalul uman.

Activitatea economică în anul 2008 societatea a realizat-o cu un număr mediu de 69 salariați, acelasi ca si în anul 2007, așa cum rezultă din tabelul următor :

Categorii de personal	31.12. 2007			31.12.2008		
	Nr.mediu personal	Salarii realiz.	Salariu mediu	Nr.mediu personal	Salarii realiz.	Salariu mediu
Pers. TESA	12	192.448	1.336,44	8	136.377	1.420,59
Personal auxiliar	5	59.127	985,45	5	34.838	580,63
Personal operativ	52	403.127	646,03	56	466.226	693,78
<b>TOTAL</b>	<b>69</b>	<b>654.702</b>	<b>790,70</b>	<b>69</b>	<b>637.441</b>	<b>769,85</b>

Cheltuielile cu salariile din tabelul de mai sus nu cuprind și costul tichetelor de masă.

Salariile acordate personalului sunt cele aprobate prin grila de salarizare de Consiliul de Administrație și Adunarea Generală a Acționarilor.

Din datele prezentate mai sus rezultă că societatea a realizat în 2008, față de anul precedent, un nr mediu de personal în procent de 100 %, iar salariul mediu în procent de 97,36 %.

### Realizarea programului de investiții

Pe anul 2008 societatea a efectuat cheltuieli pentru investiții în valoare totală de 327.521 lei, fiind realizate în procent de 106,68% față de program.

În structură investițiile s-au realizat după cum urmează :

Feluri de investiții	în lei		
	Program	Realizat	Procent %
Construcții - montaj	152.923	151.066	98,79
Achiziții de utilaje	147.219	165.086	112,14
Achiziții de mijloace de transport	6.858	6.858	100
Programe informatice	0	3.070	0
Licente	0	1.441	0
<b>TOTAL</b>	<b>307.000</b>	<b>327.521</b>	<b>106,68</b>

\* \* \*

Comisia de cenzori apreciază activitatea economico - financiară din anul 2008 ca fiind bună, recomandând pentru anul 2009 și luarea următoarelor măsuri :

1.- Continuarea măsurilor de rentabilizare a activităților prin majorarea veniturilor și reducerea cheltuielilor;

2.- Urmărirea permanentă a lichidării imobilizărilor incerte pentru care s-au constituit provizioane pentru ca la lichidarea lor să se înregistreze pe venituri diferențele în plus care să majoreze profitul pe total societate;

3.- Diminuarea cheltuielilor în avans existente în sold și luarea de măsuri pentru evitarea de noi imobilizări de această natură;

4.- Continuarea acțiunilor de modernizare a activității de alimentație publică la nivelul cerințelor actuale și a celorlalte unități reprezentative de profil particulare din Galați și din țară .

Comisia de Cenzori:

ec. Bălan Mitică,

ec. Fechet Sonia,

ec Ghenadi Dana,

